



Logius
*Ministerie van Binnenlandse Zaken en
Koninkrijksrelaties*

ICT-leveranciers bijeenkomst MijnOverheid

21 juni 2018

Logius



Agenda

ICT leveranciers bijeenkomst

• **Opening**

- Stand van zaken, statistiek
- Doorbelasting
- Certificaat wissel

• **Pauze**

- Globe, migratie Berichtenbox
- Verbeteringen MijnOverheid

• **Borrel**



Mark Veraar



Agenda

ICT leveranciers bijeenkomst

- **Opening**

- Stand van zaken, statistiek
- Doorbelasting
- Certificaat wissel

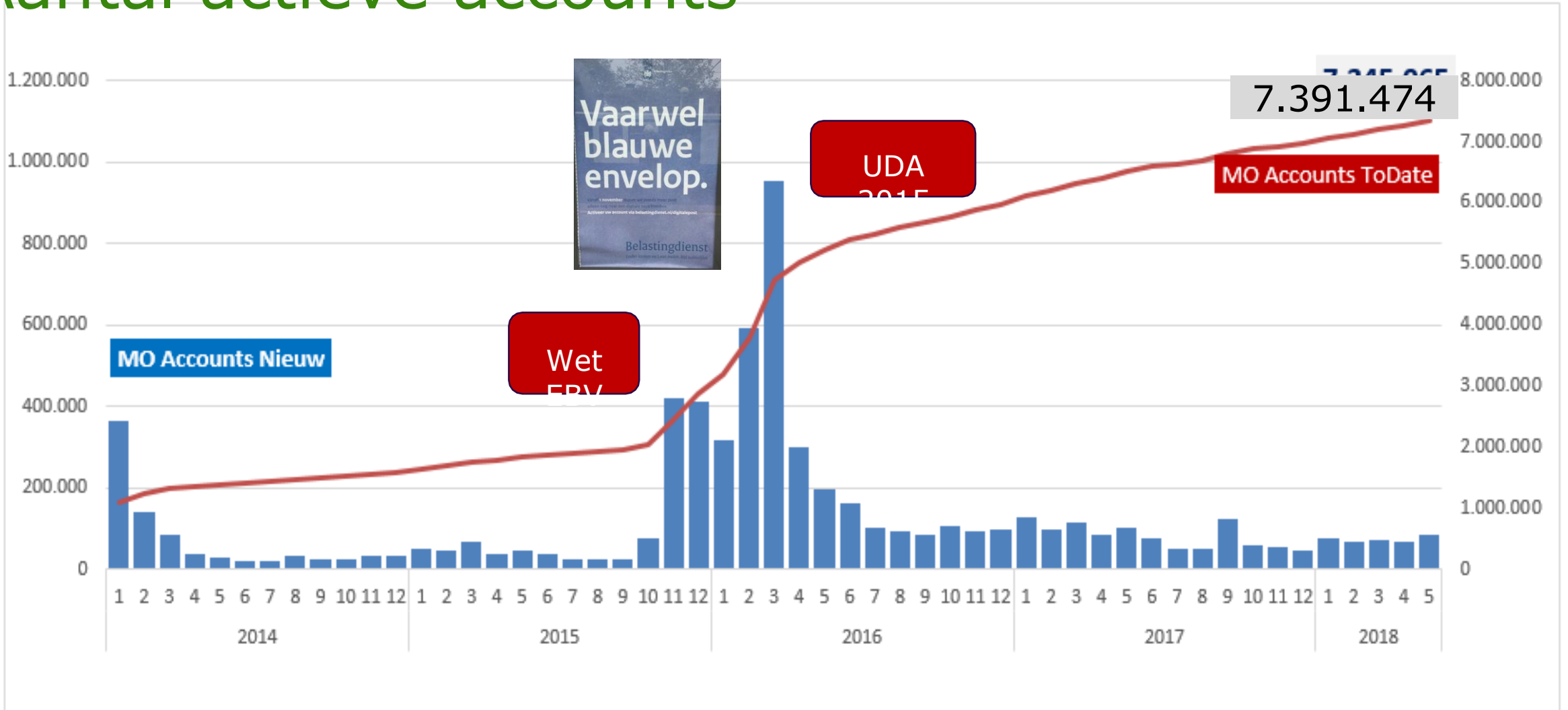
- **Pauze**

- Globe, migratie Berichtenbox
- Verbeteringen MijnOverheid

- **Borrel**

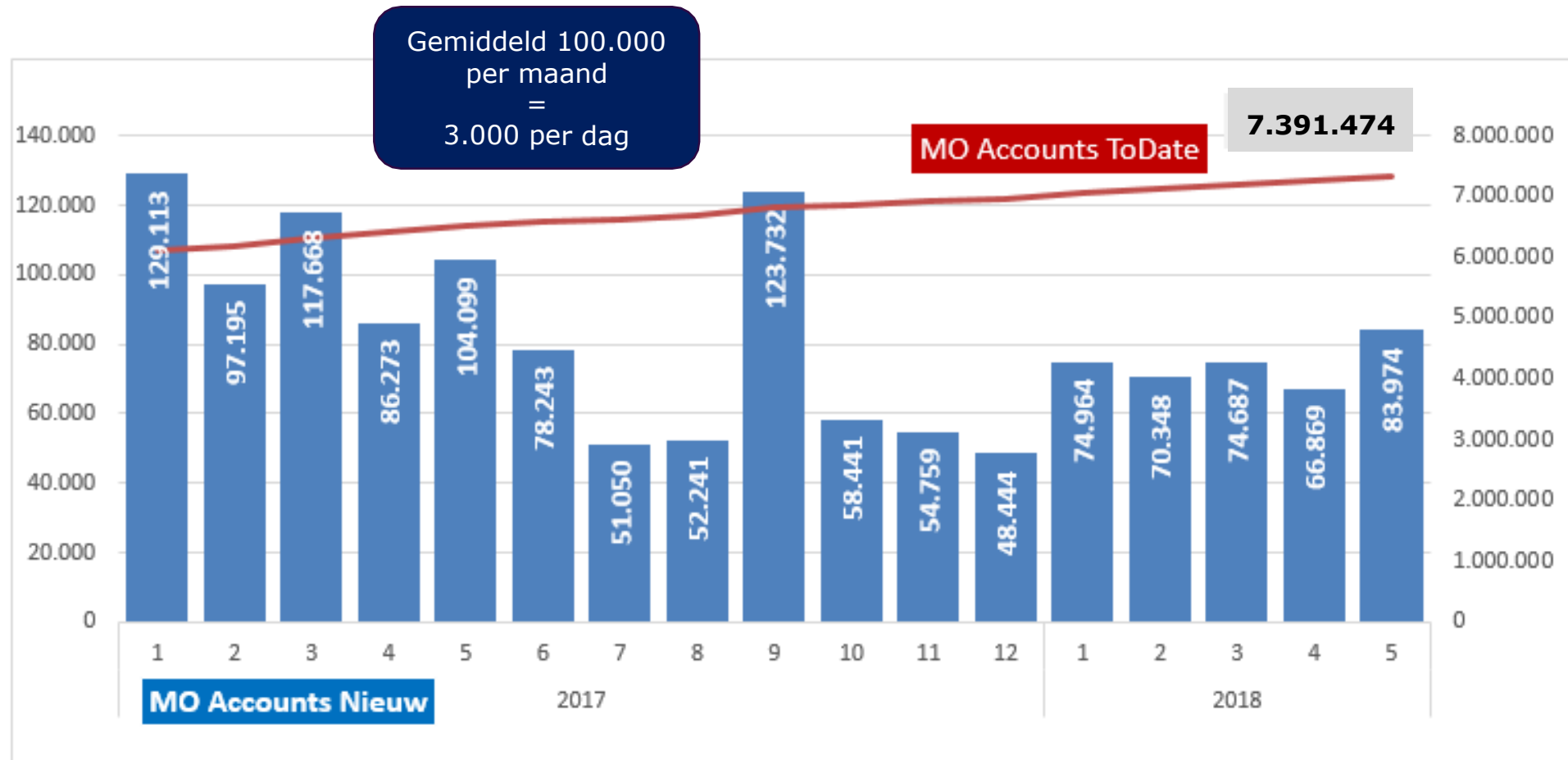


Aantal actieve accounts



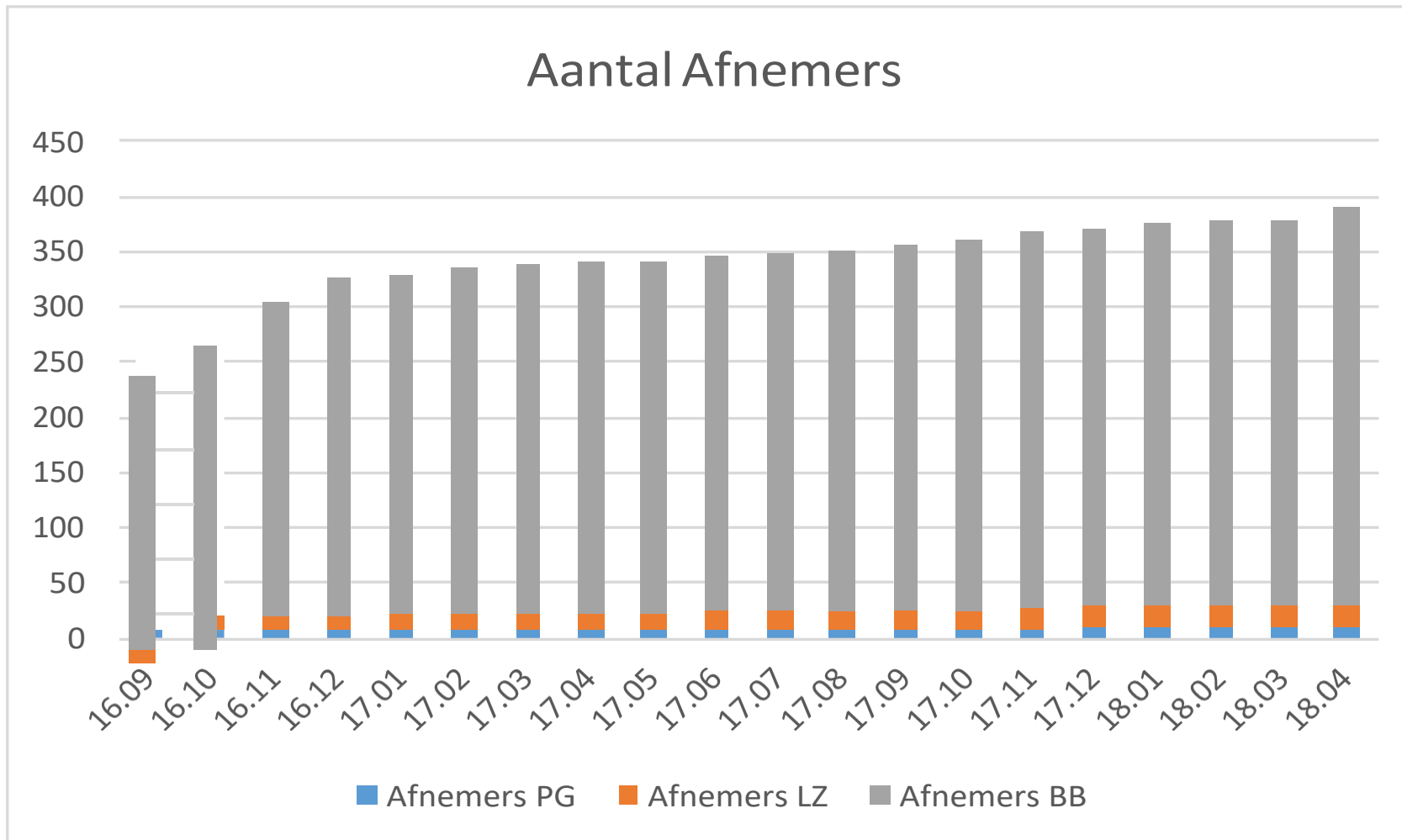


Ontwikkeling actieve accounts 2017-2018



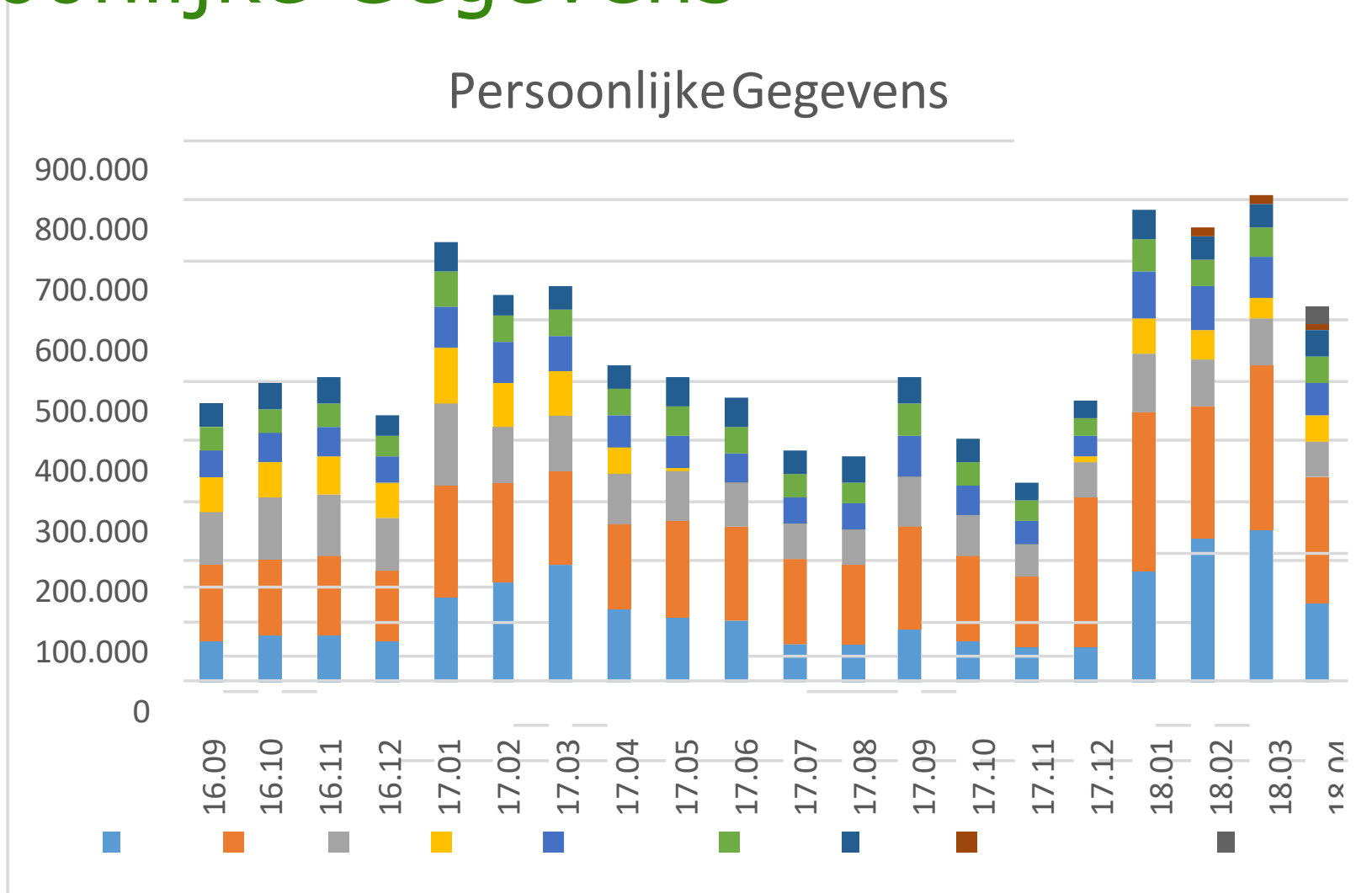



Aantal afnemers



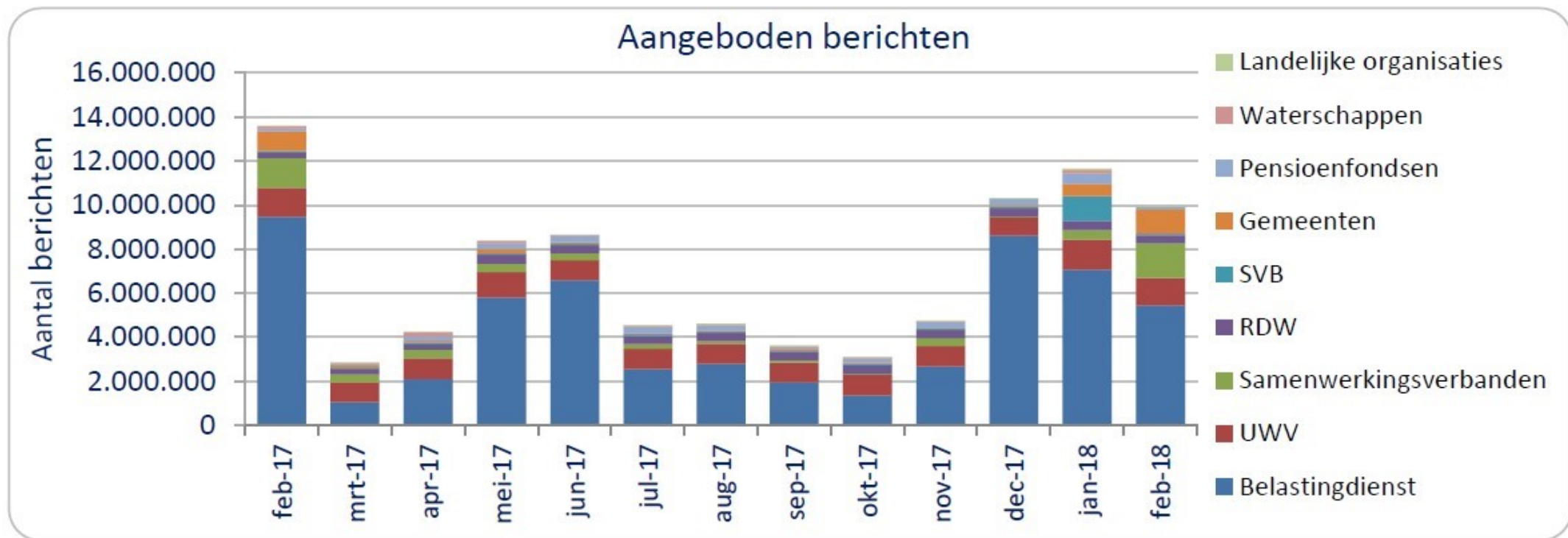


Persoonlijke Gegevens





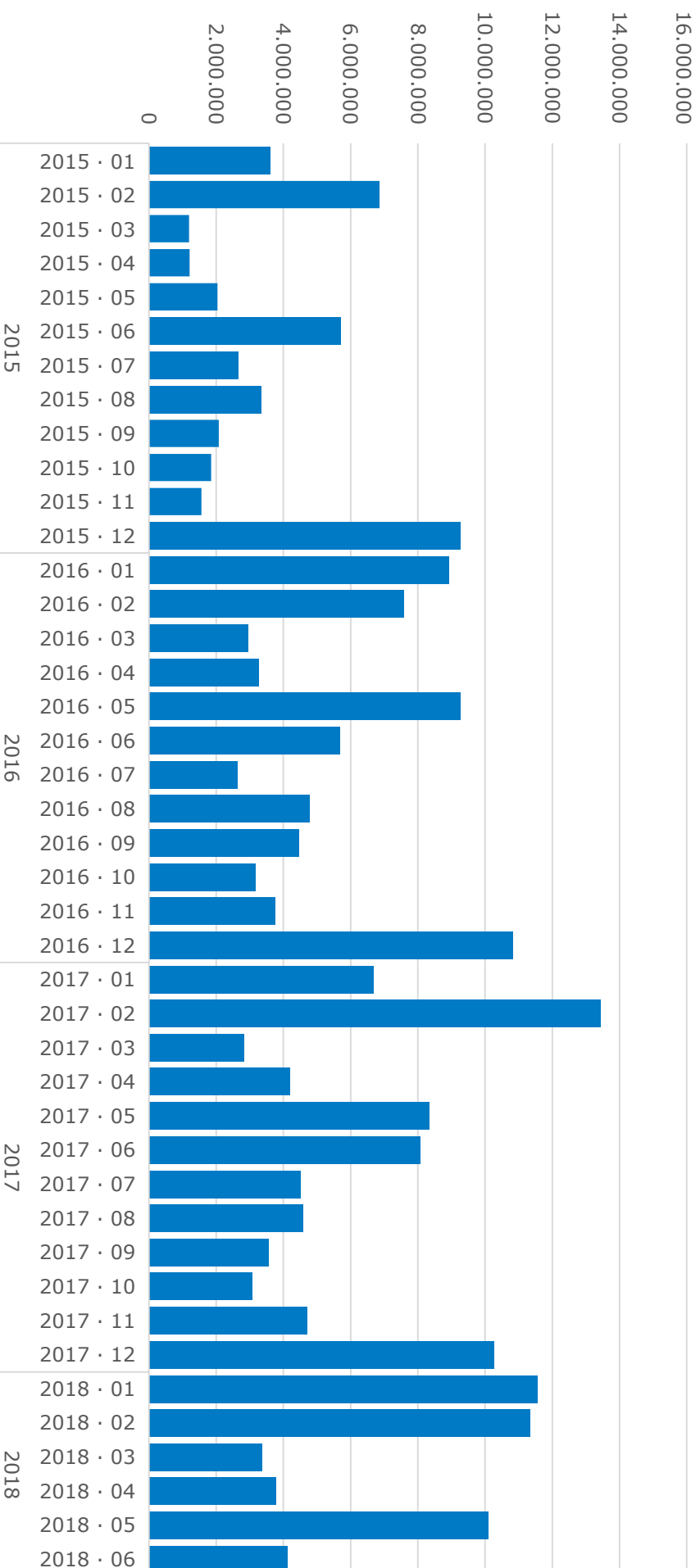
Berichten feb 2017 – feb 2018





Berichten 2015 - 2018

Berichtverzending per maand





Agenda

ICT leveranciers bijeenkomst

- **Opening**
- Stand van zaken, statistiek
- Doorbelasting
- Certificaat wissel
- **Pauze**
- Globe, migratie Berichtenbox
- Verbeteringen MijnOverheid
- **Borrel**



Stand van zaken Uitvoering GDI Doorbelasting

Besluit Ministerraad dd
24 februari 2017

Ngoc Berris | *Coördinator project
Doorbelasting*

Juni 2018



Uitgangspunten

- › Tariefstructuur is $p \times q$: Tarief wordt bepaald door de kosten voor beheer en exploitatie te delen door de prognoses die zijn doorgegeven door afnemers.
- › Wanneer afnemers hun prognoses niet doorgeven, hanteert Logius het historisch verbruik over een bepaald (gebroken) jaar.
- › Meer-, minderverbruik: nog geen besluit.
- › In 2018 ontvangen afnemers een factuur voor DigiD, MijnOverheid en Digipoort.
- › Vanaf 2019 worden alle andere GDI voorzieningen doorbelast.
- › DigiD Machtigen heeft tariefstructuur $p \times q$.
- › Andere voorzieningen worden doorbelast middels een verdeelsleutel.





Het proces om te komen tot een factuur

1. Opvragen prognoses
2. Tarief bepalen
3. Voorschotfactuur versturen
4. Eindfactuur versturen





Oktober / november 2017

Eerste mailing richting afnemers

- Gewijzigde (product)voorwaarden
- Voorlopige tarief (€0,12 DigiD en €0,47 MijnOverheid)
- Verzoek doorgeven prognoses 2018, factuurreferentie en contactpersoon voor Doorbelasting
- Het historisch verbruik
- 28% respons



Januari 2018

Tweede mailing

- › Vastgestelde tarieven: €0,121 DigiD en €0,454 MijnOverheid
- › Voorschotfactuur te verwachten in april

- › Voorschotfacturen waren vertraagd i.v.m. de BTW discussie. Verzending voorschotfactuur in juni.





Juni / juli 2018

Derde Mailing DigiD en MijnOverheid

- › Opvragen prognoses 2019 en factuurreferentie
- › Historisch verbruik periode 1 mei 2017 tot en met 30 april 2018
- › Deadline aanleveren prognoses: 15 augustus 2018


DigiD Machtigen

- › Opvragen prognoses 2019 en factuurreferentie
- › Historisch verbruik periode 1 mei 2017 tot en met 30 april 2018



Vierde kwartaal 2018

- › Logius berekent het tarief (sept/okt)
- › BZK stelt het tarief vast (nov/dec)
- › Vastgestelde tarief wordt gecommuniceerd richting afnemers (dec/jan)





2019

- › Voorschotfacturen 2019 (Q1)
- › Eindfacturen 2018, verrekening voorschotfacturen 2018 (Q2)
- › Prognoses opvragen (Q2/Q3)
- › Tarief bepalen (Q3)
- › Tarief vaststellen (Q4)



Wist je dat....

- › VNG de facturen van 2018 betaalt voor alle gemeenten en gemeentelijke samenwerkingsverbanden?
- › VWS de facturen van 2018 en 2019 betaalt voor alle zorgpartijen?
- › De pensioenfederatie de facturen van 2018 betaalt voor alle pensioenfondsen?






Agenda

ICT leveranciers bijeenkomst

- **Opening**
- Stand van zaken, statistiek
- Doorbelasting
- **Certificaat wissel**
- **Pauze**
- Globe, migratie Berichtenbox
- Verbeteringen MijnOverheid
- **Borrel**



Logius
Ministerie van Binnenlandse Zaken en
Koninkrijksrelaties



Certificaatwissel:

MijnOverheid na de Migratie
Berichtenbox

Rocky Berkhof & Desiree Dijkstra

21-6-2018



Certificaatwissel

Overgang op nieuw Endpoint

Communicatie





Certificaatwissel

- › Einddatum op certificaat van Logius
- › Aanpak om de wissel te begeleiden
- › Impact opgedeeld in 3 scenario's
- › Toekomst vaker wisselen, en zo eenvoudig als mogelijk
- › Op naar G3 hiërarchie

LOGIUS

vernieuwde
Berichtenbox



INFRA



MIDDLEWARE

**Ik trust de
G2 hiërarchie**

de G2 hiërarchie
is opgenomen
in de truststore
= geen actie

**Ik trust het
G2 certificaat
(van Logius)**

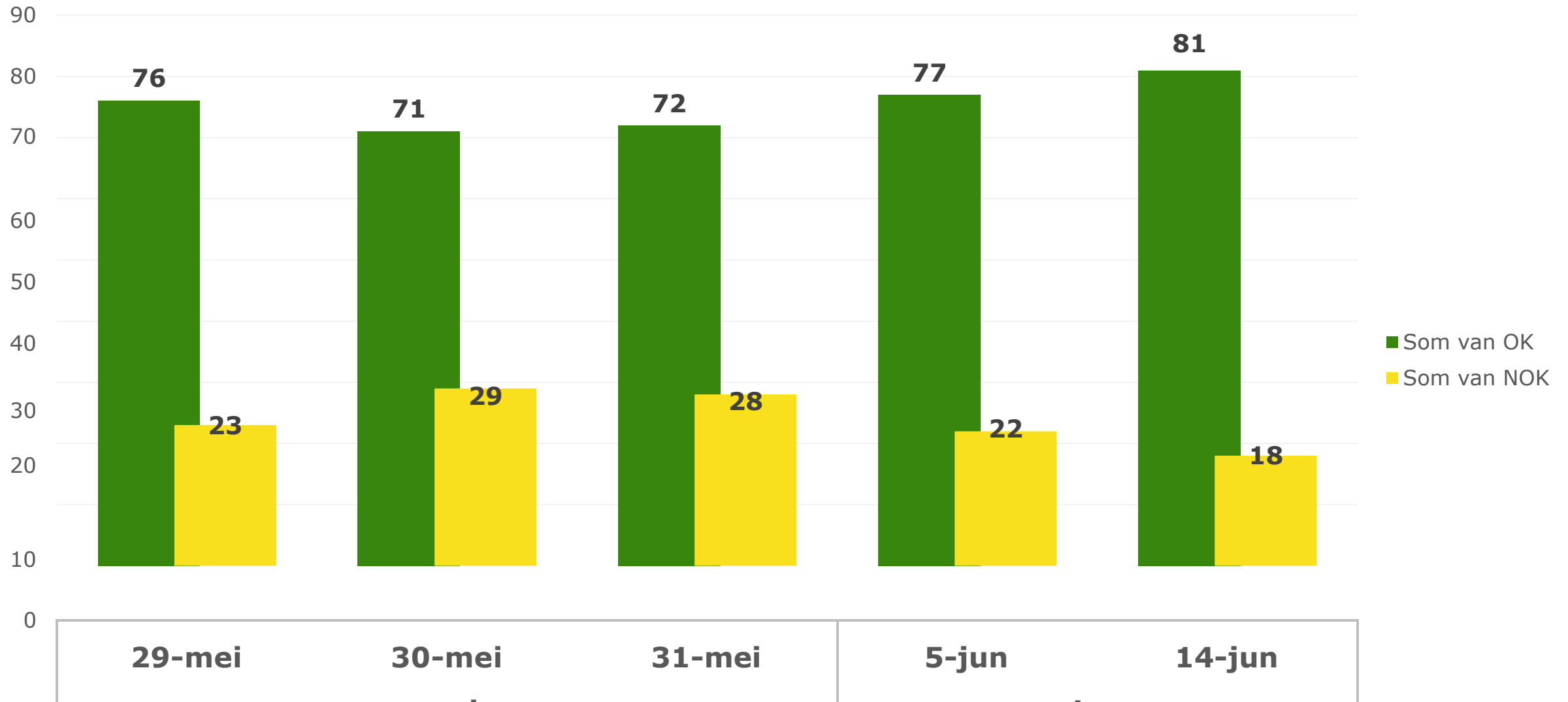
het G2 certificaat
is opgenomen
in de truststore
= vervang door het
nieuwe certificaat

**Ik trust op
basis van CPA**

de CPA is ingeladen
in de ebMS adapter
= vervang door
de nieuwe CPA



Grafiek verloop connectiviteit



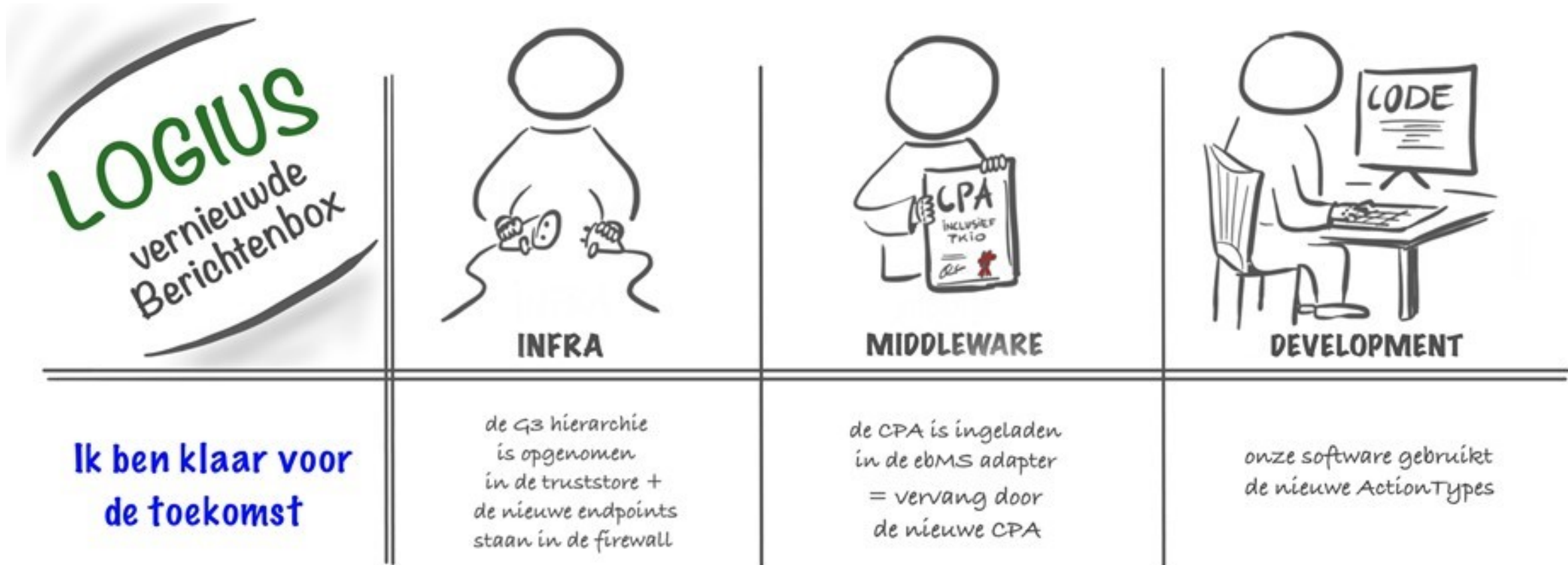


Overgang naar nieuw Endpoint

- › Van oktober 2018 tot en met maart 2019 alle organisaties op gefaseerd over naar het nieuwe endpoint
- › Pilot augustus/september DigiNetwerk
- › Inschrijven op een tijdvak per september 2018 via de Logius website



Overgang naar nieuw Endpoint





Overgang naar nieuw Endpoint

- › U start een 'Overstaptraject' om de overgang naar een nieuw Endpoint te starten
- › Hier kunt u zich op inschrijven vanaf september 2018
- › Tijdens het traject krijgt u conform de nieuwe werkwijze support van de leverancier
- › **Stap 1:** Nieuwe inkomende- en uitgaande IP-adressen plaatsen op de '*whitelist*', een nieuw CPA aanmaken en verzenden naar de leverancier;
- › **Stap 2:** 2-way TLS1.2 authenticatie afdwingen op het endpoint van de PreProductie- en Productieomgeving;
- › **Stap 3:** Preproductie connectiviteitstest en ketentest uitvoeren met Logius (via leverancier);
- › **Stap 4:** Productie ebMS Ping-Pong test uitvoeren ter controle;
- › **Stap 5:** Inloggen op het leveranciersportaal en de instellingen hierop nalopen.



Communicatie

- › Verloop aansluittraject, voor een eigen aansluiting en via intermediair
- › Handleiding connectiviteit voor intermediairs – in ontwikkeling
- › Afnemer is verantwoordelijk
- › Verschil tussen RDW Berichtenbox en vernieuwde Berichtenbox
- › Indien het contact met onze leverancier vastloopt, via de melding contact met ons opnemen



Vragen





Agenda

ICT leveranciers bijeenkomst

- **Opening**
- Stand van zaken, statistiek
- Doorbelasting
- Certificaat wissel

• **Pauze**

- Globe, migratie Berichtenbox
- Verbeteringen MijnOverheid

• **Borrel**



PAUZE





Agenda

ICT leveranciers bijeenkomst

- **Opening**
- Stand van zaken, statistiek
- Doorbelasting
- Certificaat wissel
- **Pauze**
- **Globe, migratie Berichtenbox**
- Verbeteringen MijnOverheid
- **Borrel**



Logius
*Ministerie van Binnenlandse Zaken en
Koninkrijksrelaties*



Migratie naar vernieuwde Berichtenbox

ICT leveranciersbijeenkomst

30 juni 2018



Agenda

1. Migratie naar vernieuwde Berichtenbox
2. Inproductiename en verhoogde dijkbewaking



Opdracht

Realisatie van een nieuwe generieke digitale berichtenvoorziening,
inclusief migratie en uitfasering van de huidige (lees: vorige) Berichtenbox



Migratie en limited production runs

Migratie in twee stappen

1. Datamigratie van de statische data
2. Datamigratie volatief, aansluitingen en MijnOverheid portaal

Limited production runs

1. Abonnementsbevraging
2. Berichtaanlevering
3. Portaal incl. notificaties



Migratie (fase 1, datamigratie statische data)

- Start 7 maart, 18:00, afgerond op 15 maart
- Datamigratie voorspoedig verlopen, berichtenverkeer afnemers op 12 maart hervat – start parkeerplaats
- Geen burgermeldingen

Migratie fase 1: kopiëren bijlagen					
Nr	Datum	Omschrijving	Status	Conform plan	Kwaliteit
MIG1	7 maart	Voorbereiden kopiëren bijlagen van GEB naar Globe	gereed	✓	✓
MIG2	7 t/m 14 maart 7 t/m 13 maart	Kopiëren bijlagen van GEB naar GLOBE (%)	gereed	100	✓
MIG3	13 maart 12 maart	Hervatten reguliere dienstverlening incl. bijhouden wijzigingen	gereed	✓	✓
MIG4	14 en 15 maart 13 maart	Afronden migratie bijlagen incl. controles	gereed	✓	✓
MIG5	15 maart	Logius - Go / No go besluit - start migratie fase 2	gereed		



Migratie (fase 2, migratie afnemers en volatiele data)

- Start 17 maart, 09:00, afgerond op 20 maart
- Datamigratie en controles voorspoedig verlopen
- Geen bijzonderheden burgermeldingen

Migratie fase 2: afnemersmigratie, en datamigratie berichten, instellingen en wijzigingen					
Nr	Datum	Omschrijving	Status	Conform plan	Kwaliteit
MIG6	16 t/m 17 maart	Vorbereiden fase 2: afnemersmigratie, en datamigratie berichten, instellingen en wijzigingen	gereed	✓	✓
MIG7	17 t/m 20 maart	Migratie afnemers, en datamigratie berichten, instellingen en wijzigingen	gereed	✓	✓
MIG8	20 maart	Afronden afnemersmigratie, en datamigratie berichten, instellingen en wijzigingen	gereed	✓	✓
MIG9	20 maart	Logius - Go / No Go besluit - limited production runs	gereed	✓	✓




Migratie (Limited production runs)

- Start limited production runs op 21 maart, 09:00
- Omzetting MO portaal soepel verlopen.
- Limited production runs uitgevoerd conform plan m.u.v. notificaties. Reden: abusievelijke verzending van ruim 60.000 (productie) berichten door UWV ipv 5 berichten
- MO portaal beschikbaar voor burger vanaf 23:30, geen bijzondere burgermeldingen.
- Meer dan 75% van aansluitingen met open firewall heeft succesvolle test (ping-pong)

Start Limited Production Runs					
Nr	Datum	Omschrijving	Status	Conform plan	Kwaliteit
MIG10	21 maart	Omzetten portaal naar GLOBE en controle werking GLOBE voor burgers.	gereed	✓	✓
MIG11	21 maart	Openstellen GLOBE voor LPR-afnemers en controleren werking GLOBE voor afnemers.	gereed	!	✓
MIG12	21 maart	Vrijgaveadvies van leveranciers en Logius	gereed	✓	✓

MIG13	21 maart	Opdrachtgever - Go / No Go besluit - (gecontroleerde) productie	gereed	✓	✓
-------	----------	--	--------	---	---



Moment van livegang GLOBE voor burgers (21 maart, 23:30 uur)



Gecontroleerde inproductiename

- Start op 22 maart, 09:00 uur
- Gecontroleerde verzending vanuit afnemers opgestart
- Geen berichtaanlevering van SVB mogelijk op 22 maart
- Algemeen issue met berichtaanlevering van berichten aan BSN met 8 cijfers (zonder voorloop '0' i.p.v. 9 cijfers), dit is hersteld op vrijdag 23 maart met spoed-release.

Start gecontroleerde productie					
Nr	Datum	Omschrijving	Status	Conform plan	Kwaliteit
MIG14	21 maart	Opheffen onderhoud en MijnOverheid openstellen voor de burger.	gereed	✓	✓
MIG15	22 maart	Hervatten berichtaanlevering BD	gereed	✓	✓
MIG16	22 maart	Hervatten berichtaanlevering UWV	gereed	✓	✓
MIG17	22 maart	Hervatten berichtaanlevering SVB	gereed	✗	✗
MIG18	22 maart	Hervatten berichtaanlevering RDW	gereed	✓	✓
MIG19	22 maart	Hervatten berichtaanlevering DataB	gereed	✓	✓

MIG20	22 maart	Logius - Go / No Go besluit - toevoegen overige partijen	gereed		
-------	----------	--	--------	---	---



Verhoogde dijkbewaking

- Gestart na afronding gecontroleerde inproductiename.
- Dagelijks overleg Logius en leveranciers over productie GLOBE, en opvolging van openstaande bevindingen.
- Sinds 3 april is het operationeel beheer van GLOBE overgedragen van project aan lijn.
- Continue groei in aansluitingen succesvolle test (ping-pong), status eind april is 95%.



Cijfers migratie en productie GLOBE

Migratie

- 252 miljoen berichten
- 215 miljoen bijlagen
- 16 miljoen berichtenboxen waarvan ruim 7 miljoen geactiveerd
- 1,6 miljard abonnementsvoorkeuren


Productie vernieuwde Berichtenbox (stand 1/6)

- 219 afnemers met berichtenaanbod
- 15,1 miljoen succesvol aangeboden berichten
- 9,5 miljoen unieke burgerbezoeken
- 96 miljoen burger/portaal bevragingen op de berichtenbox
- 180 duizend nieuw geactiveerde accounts



Waar staat het project nu?

- Definitieve oplossing koppelvlak is opgeleverd, geen beperkingen meer in aantal batches per CPA
- Afbouw van vorige berichtenbox (GEB) loopt





Agenda

ICT leveranciers bijeenkomst

- **Opening**
- Stand van zaken, statistiek
- Doorbelasting
- Certificaat wissel
- **Pauze**
- Globe, migratie Berichtenbox
- Verbeteringen MijnOverheid
- **Borrel**



Logius
*Ministerie van Binnenlandse Zaken en
Koninkrijksrelaties*

Verbeteringen Blik op de toekomst- MijnOverheid

Marcel Vogel



Inhoud

- 1 Realisatie: We zijn al goed op weg
- 2 Terugblik: Onderzoek Nationale ombudsman
- 3 Gebruiker Centraal: gebruikersperspectief in het voortbrengingproces
- 4 Verbeteren activatieproces en instellingen MijnOverheid
- 5 Hulp aan minder-digivaardigen
- 6 Berichtenbox app

We zijn al goed op weg

Release 3.1

- Beheermodule 2.0, Nieuw Framework Symphony 2, Stijlgids MO, Koppeling LV-WOZ, WOZ-waardeloket, UX-verbeteringen, Ondersteuning DigiD Substantieel.

Release 3.1.1

- Sweeprelease met verschillende zaken opgeleverd die tijdens het traject voor Release 3.1 uit scope waren geplaatst.

Migratie GEB - GLOBE

- Migratie naar de vernieuwde Berichtenvoorziening.

Release 3.2

- Release waarin het DUO diplomaregister via MijnOverheid ontsloten is.

Release 3.3

- Release waarin MijnOverheid gereed gemaakt is voor de Berichtenbox app (JSON API).



- Verbetering activatie, rapportages, gebruikerservaring portaal, gebruikerstesten structureel ingebed in het voortbrengingsproces, toegankelijkheidstool, Berichtenbox app.



Onderzoek Nationale ombudsman

- › Onderzoek naar knelpunten voor burgers bij MijnOverheid/de Berichtenbox



Veel media-aandacht

Burger verdwaalt op
MijnOverheid.nl

Kritiek Ombudsman

Via MijnOverheid.nl kunnen burgers communiceren
gaat te vaak mis, vindt de Ombudsman.

6 september 2017

'Oproep apk gemist, 130 euro boete'

Home » Nederland » Veel berichten MijnOverheid worden niet gelezen

Veel berichten MijnOverheid worden niet
gelezen

Nederlander kijkt zelden in MijnOverheid

September 6, 2017 Linda J. Rusk Wereld 0



Keesje39

8 september 2017 om 00:38

Ik ben 78. Ik wil officiële documenten op papier hebben. De digitale postbus vind ik zo lastig, dat ik alle overheden onder "Instellingen" heb uitgevinkt. Zij MOETEN mij nu weer alle post op papier sturen. Alleen de Belastingdienst kun je niet uitvinken. Maar die kun je telefonisch vragen om papieren post: Helpdesk Digitale Post (0800 – 2358352).

**'Hoezo MIJNOverheid?
Dit is niet van mij, ik
kan er zelf helemaal
niks mee.'**



Belangrijkste conclusies ombudsman

- › Gevoelde dwang activeren MijnOverheid-account
- › Berichten worden niet gelezen
- › Geen digitale toegang voor mensen die daar wel belang bij hebben
- › Zet de gebruiker centraal

*"Het ministerie van Binnenlandse Zaken en Koninkrijksrelaties (BZK) moet bij de verdere ontwikkeling van MijnOverheid en de Berichtenbox **gebruikers nu echt centraal stellen.**"*



Speerpunten MijnOverheid

- Gebruikersperspectief centraal
- Meer aandacht voor gebruiksgemak
- Hulp aan minder digitaal vaardigen

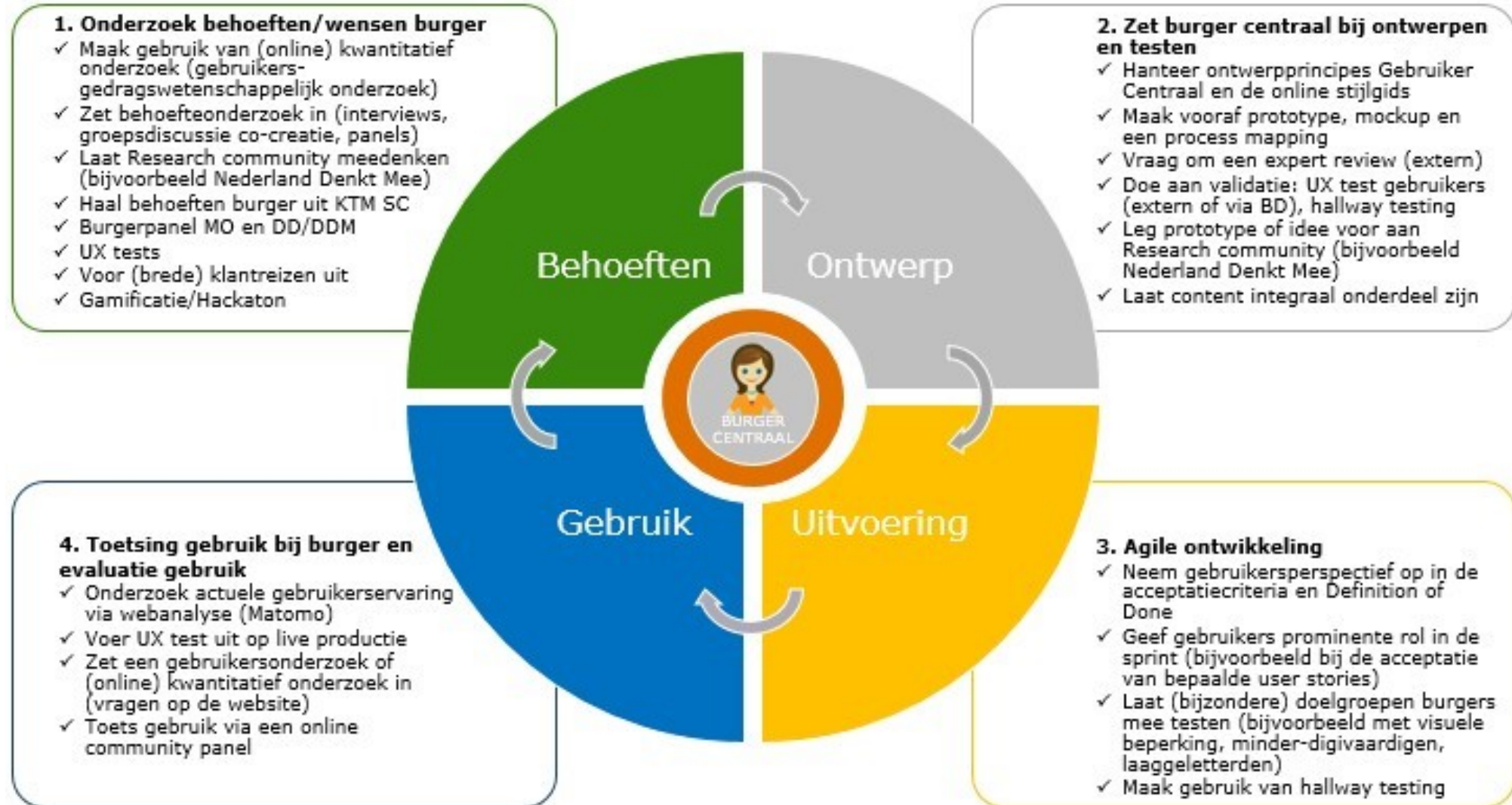


Burger Centraal

- Structurele inbedding van het gebruikersperspectief in het voortbrengingproces MijnOverheid




De burger centraal





Agile werkwijze





Usabilityonderzoek MijnOverheid

- › Structureel ingebed in het voortbrengingsproces. Zowel in de ontwerp/testfase en op productie
- › In een UX-lab
- › Ook met brede doelgroepen als visueel beperkten, laaggeletterden en minder-digivaardigen

The screenshot shows the 'MijnOverheid' user interface. At the top, there is a navigation bar with 'Instellingen' and 'Uitloggen'. Below this is a main content area with a yellow warning box: 'Gegevens niet geverifieerd'. The 'Schermnaam en e-mailadres' section shows the user's name 'Lenie Valk' and email 'test@vlasplat.nl'. A 'Verificatiecode' field is present with a 'Verifieer' button. A red heatmap line starts from the bottom left, moves up to the 'Nieuwe verificatiecode sturen' button, and then continues to the 'Inloggeschiedenis' list on the right. The 'Inloggeschiedenis' list contains several entries with dates and times. In the bottom right corner, there is a small video inset showing two people, a woman and a man, looking at the screen.



Burgerpanel MijnOverheid en DigiD



- › Met maatschappelijke organisaties
- › Ontwikkelingen, verbeteringen vanuit het perspectief van hun achterban
- › Belangrijk is wederkerigheid



MijnOverheid.

Meer initiatieven

- › MijnOverheid Challenge.

Aan alle burgers de vraag:
Ontwerp een service die ervoor
zorgt dat mensen
gebruiksvriendelijker of
makkelijker digitaal zaken
doen met de overheid.

- › Klanttevredenheidsmonitor
vanuit het Servicecentrum:
dagelijks tientallen reviews
van burgers binnen over de
dienstverlening van o.a.

- > Metingen van gebruikerservaringen op het gehele portaal





Verbeteren activatie

- › Verbeterd proces van activeren van het account MijnOverheid
- › Wijzen op het belang van het achter achterlaten e-mailadres en instellen herhaalnotificatie
- › Eenvoudiger taalgebruik
- › Planning: Zomer 2018



Verbeteren activatie



Welkom bij MijnOverheid

Op MijnOverheid kunt u post van de overheid digitaal ontvangen en bekijken hoe u geregistreerd staat bij de overheid.

In de volgende stappen vragen we u:

- een e-mailadres op te geven
- uw account te activeren
- persoonlijke voorkeuren voor uw Berichtenbox op te geven

Stoppen

Verder →



Geef uw e-mailadres op

Als er post in uw Berichtenbox klaarstaat, ontvangt u een melding op dit e-mailadres. Zo mist u geen belangrijke post, zoals de datum van uw APK-keuring of het verlopen van uw paspoort.

Vul uw e-mailadres in

Stoppen

Verder →



Geef uw e-mailadres op

Als er post in uw Berichtenbox klaarstaat, ontvangt u een melding op dit e-mailadres. Zo mist u geen belangrijke post, zoals de datum van uw APK-keuring of het verlopen van uw paspoort.

Vul uw e-mailadres in



U heeft geen e-mailadres opgegeven

Mogelijk mist u dan belangrijke post, zoals de datum van uw APK-keuring of het verlopen van uw paspoort. We kunnen u dan niet laten weten dat er post in uw Berichtenbox staat.

Ja, ik weet zeker dat ik geen e-mailadres opgeef.

Stoppen

Verder →



Verbeteren activatie



Uw account is geactiveerd



Gefeliciteerd!

Uw account is succesvol geactiveerd!

Opgegeven e-mailadres: **email@adres.nl**

In de volgende stappen kunt u uw persoonlijke voorkeuren voor uw Berichtenbox aangeven.

[Uitloggen](#)

[Verder →](#)



Selecteer organisaties

Selecteer de organisaties waarvan u post digitaal wilt ontvangen in uw Berichtenbox. U kunt uw selectie later altijd weer aanpassen op MijnOverheid.

Belastingdienst

De belastingdienst stuurt steeds meer post naar de Berichtenbox. U krijgt die de eerste 2 jaar ook nog op papier, daarna alleen digitaal. Meer hierover leest u op belastingdienst.nl/digitalepost.

Landelijke organisaties ▾

Provincies ▾

Gemeenten ▾

Samenwerkingsverbanden ▾

Waterschappen ▾

Pensioenfondsen ▾

(De)selecteer alle organisaties

Ik ga ermee akkoord dat ik van de geselecteerde organisaties digitale post in mijn BerichtenBox kan ontvangen, en dus niet meer op papier.

[Uitloggen](#)

[Verder →](#)



Herinnering bij ongelezen post?

U ontvangt een e-mail wanneer er post voor u klaar staat in uw Berichtenbox. Wanneer u de post na 30 dagen niet gelezen heeft, dan kunnen we u een herinnering per e-mail sturen.

Kies voor "Aan" om herinneringen te krijgen.



Stuur mij een herinnering bij ongelezen post.

[Uitloggen](#)

[Opslaan →](#)



Hulp aan minder-digitaal vaardigen

- In het kader van toegankelijkheid wordt een uitlegvideo uitgebracht met het nieuwe activeringsproces
- Planning: Zomer 2018



Steffie – activatieproces eenvoudig uitgelegd



The screenshot shows the homepage of Steffie.nl. At the top left is the Steffie.nl logo with a woman's face and the text 'zo werkt het!'. To the right is a heart icon with 'Steun mij' and two buttons: 'Nieuws' and 'Contact'. The main content area has a blue background with a woman's illustration. The text reads: 'Welkom op mijn website. Ik ben Steffie en ik leg moeilijke dingen op een makkelijke manier uit. Bijvoorbeeld reizen met de OV-chipkaart, hoe je gezonde keuzes maakt en wat het ondersteuningsplan is. Veel plezier!'. Below this is a section titled 'Eenvoudige websites' with a list of categories: Gezondheid, Eten en Drinken, Ondersteuning, Geld, Vrije tijd, Reizen, Liefde, and Computeren. Each category has a corresponding icon.



The screenshot shows the 'ALLES OVER DIGID' section. It features an illustration of a woman and a man at a computer. The text says: 'Hallo! Op deze website leg ik uit wat DigiD is, hoe je DigiD kunt aanvragen en hoe je het kunt gebruiken. Ook kun je oefenen met aanvragen. Succes!'. Below this are three language options: 'English', 'Français', and 'العربية'. There are five interactive tiles with icons and text: 'Wat is DigiD?', 'Hoe vraag ik DigiD aan?', 'Hoe gebruik ik mijn DigiD?', 'Oefenen met het aanvragen van een DigiD', and 'Oefenen met inloggen met jouw DigiD'.



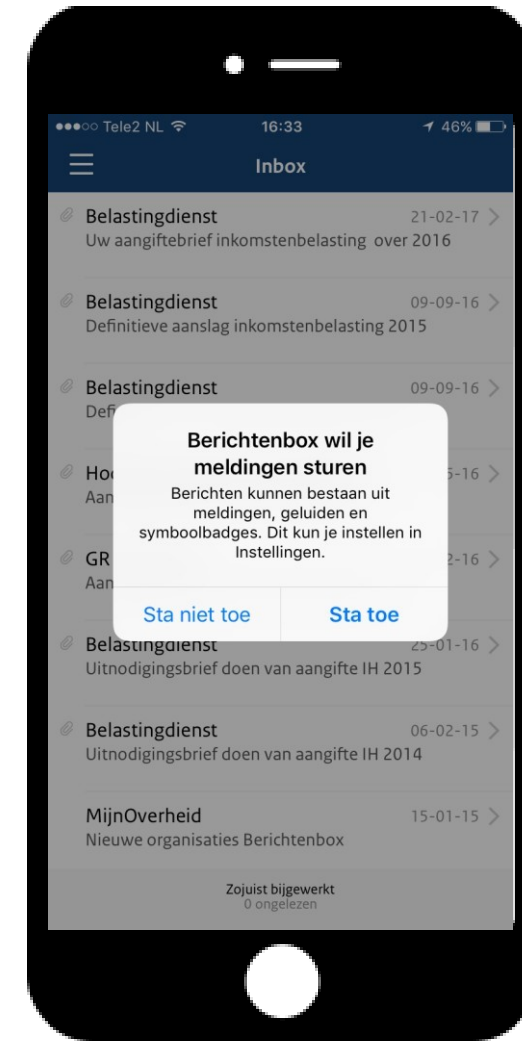
Berichtenbox app

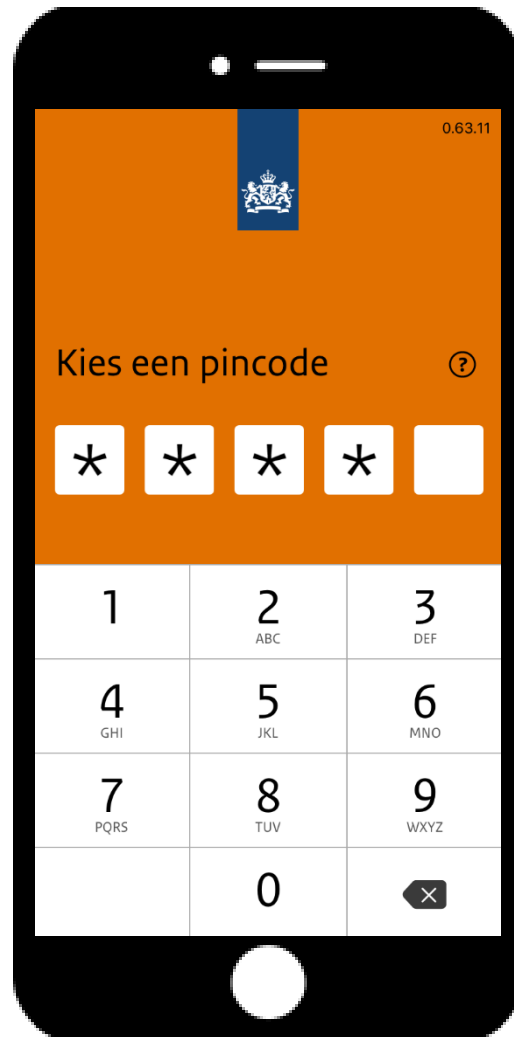
- Post van de overheid direct lezen op mobiel of tablet
- Planning: Zomer 2018



Berichtenbox app

- > Snel toegang tot berichten
- > Eenmalig activeren met DigiD
- > Inloggen via pincode
- > Melding bij nieuw bericht (pushnotificatie)







Tele2 NL 09:58 55%

Inloggen met DigiD

DigiD Inloggen bij **MijnOverheid**

i MijnOverheid maakt gebruik van eenmalig inloggen. Bezoekt u hierna een andere website die dit ondersteunt, dan hoeft u niet opnieuw in te loggen.

Verplichte velden *

Inlogmethode *

Ik wil inloggen met gebruikersnaam en wachtwoord

Ik wil inloggen met een controle via sms

DigiD gebruikersnaam *

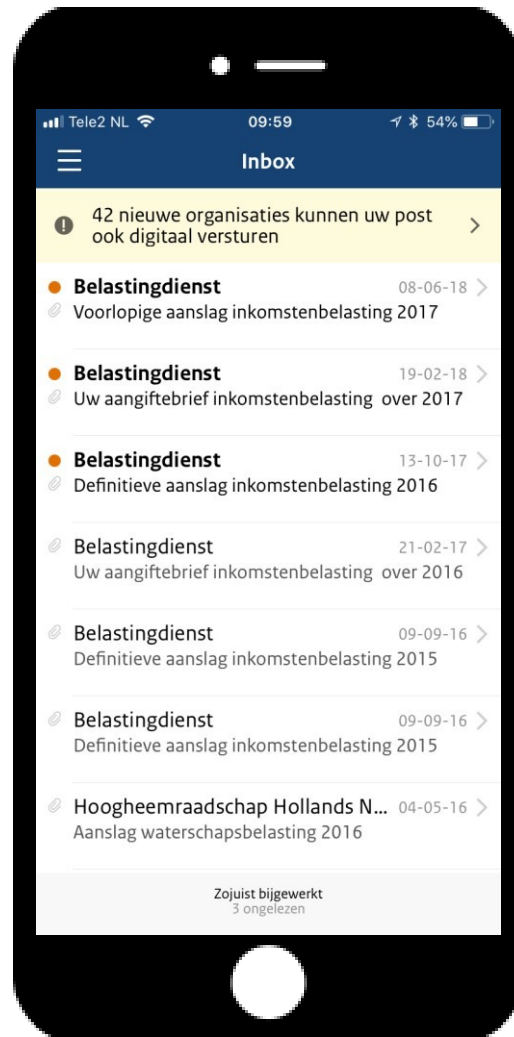
Wachtwoord *

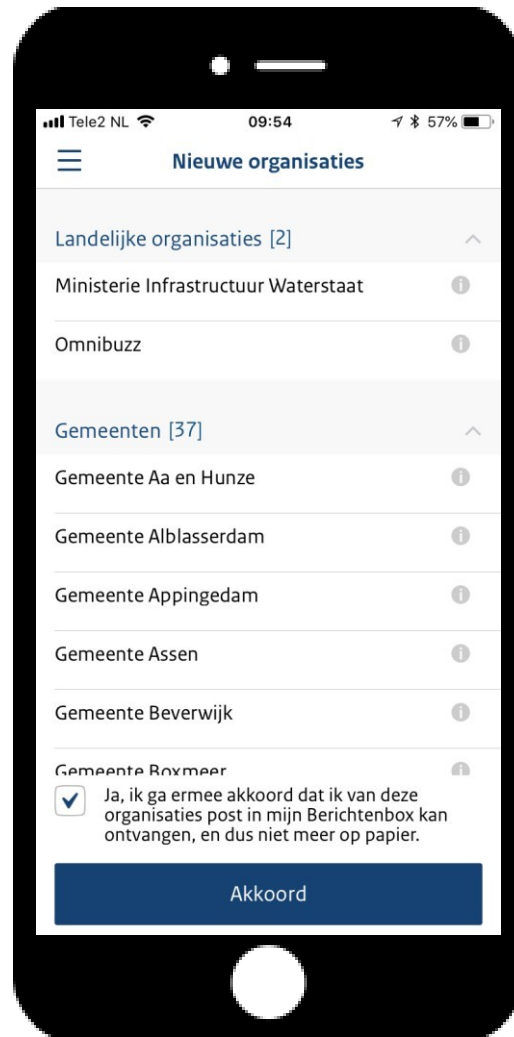
Onthoud mijn DigiD gebruikersnaam

U kunt tot 10:12 uur (Nederlandse tijd) inloggen. Daarna verloopt uw sessie.

Inloggen [Annuleren](#)


[> Wachtwoord vergeten?](#)













Vragen?

> Bedankt!





Agenda

ICT leveranciers bijeenkomst

- **Opening**
- Stand van zaken, statistiek
- Doorbelasting
- Certificaat wissel
- **Pauze**
- Globe, migratie Berichtenbox
- Verbeteringen MijnOverheid
- **Borrel**



Tijd voor de borrel

