

# WCAG 2.1 inspectie niveau AA

CheckID 1.0.4 op Android

# WCAG 2.1 inspectie niveau AA

Check-id 1.0.3 op iOS

# CARDAN Technobility

## WCAG 2.1 inspectie niveau AA

CheckID Test 1.0.4 op Android

**Opdrachtgever:** Loguis  
**Mobiele applicatie:** CheckID Test 1.0.4  
**Rapportversie:** 1.1  
Tilburg, 18 juni 2021

## INHOUDSOPGAVE

Inleiding.....	3
Onderzoeksgegevens.....	4
Algemene gegevens.....	4
Scope van het onderzoek.....	4
Steekproef.....	4
Inspectiemethode.....	4
Toegepaste norm.....	4
Gebruikte technieken.....	4
Gebruikte hardware en software.....	5
Inspectie-instelling.....	5
Samenvatting.....	6
Uitzonderingen.....	7
Beoordeling.....	8
Waarneembaar.....	8
Bedienbaar.....	9
Begrijpelijk.....	10
Robuust.....	10
Onderzoekscores.....	10
Onderzoeksresultaten.....	11
Principe 1: Waarneembaar.....	11
Richtlijn 1.1: Tekstalternatieven.....	11
Richtlijn 1.2: Op tijd gebaseerde media.....	12
Richtlijn 1.3: Aanpasbaar.....	14
Richtlijn 1.4: Onderscheidbaar.....	17
Principe 2: Bedienbaar.....	23
Richtlijn 2.1: Toetsenbordtoegankelijk.....	23
Richtlijn 2.2: Genoeg tijd.....	25
Richtlijn 2.3: Toevallen.....	27
Richtlijn 2.4: Navigeerbaar.....	28
Richtlijn 2.5: Input Modaliteiten.....	31
Principe 3: Begrijpelijk.....	33
Richtlijn 3.1: Leesbaar.....	33
Richtlijn 3.2: Voorspelbaar.....	34
Richtlijn 3.3: Assistentie bij invoer.....	36
Principe 4: Robuust.....	38
Richtlijn 4.1: Compatibel.....	38
Bijlage 1: Schermen in de steekproef van het onderzoek.....	40
Steekproef (met de titels van de schermen).....	40

## INLEIDING

Op verzoek van Loguis, aanbieder van de mobiele applicatie CheckID Test 1.0.4, is een onderzoek uitgevoerd waarin vastgesteld is in hoeverre de mobiele applicatie voldoet aan WCAG 2.1, niveau AA. Het onderzoek is uitgevoerd volgens de richtlijnen van het Waarmerk drempelvrij.nl, het Nederlandse kwaliteitsmerk voor toegankelijke websites en mobiele applicaties.

WCAG staat voor Web Content Accessibility Guidelines. Dit zijn de internationale richtlijnen voor toegankelijkheid van webcontent. De WCAG 2.1 zijn opgedeeld in vier principes, namelijk: Waarneembaar, Bedienbaar, Begrijpelijk en Robuust. Elk principe bestaat uit een aantal richtlijnen. Elke richtlijn is vervolgens opgedeeld in één of meerdere meetbare succescriteria. Omdat WCAG 2.1 techniek-onafhankelijk is opgesteld, kan hiermee de toegankelijkheid van alle content op het web en in mobiele applicaties worden gemeten. Voor het onderzoek van (mobiele) applicaties bestaat er aparte documentatie onder de noemer WCAG2ICT.

De WCAG 2.1 richtlijnen zijn sinds 23 december 2018 verplicht volgens de Europese richtlijnen voor digitale toegankelijkheid (EN 301 549). De Nederlandse richtlijnen voor digitale toegankelijkheid staan in het [Tijdelijk besluit digitale toegankelijkheid overheid](#) en volgen net als het waarmerk drempelvrij.nl deze Europese richtlijn (EN 301 549). Een website die voldoet aan WCAG 2.1 voldoet daarmee dus zowel aan de Nederlandse als de Europese richtlijnen voor digitale toegankelijkheid.

Dit rapport beschrijft per succescriterium in hoeverre de mobiele applicatie al dan niet voldoet.

Heeft u naar aanleiding van dit rapport inhoudelijke vragen, dan kunt u contact met ons opnemen om deze te bespreken. Onze voorkeur gaat uit naar contact via e-mail: [technobility@cardan.com](mailto:technobility@cardan.com). Vermeldt u hierbij alstublieft de naam van uw organisatie (Loguis) en de datum van het rapport (18 juni 2021).

## ONDERZOEKSGEGEVENS

### Algemene gegevens

Opdrachtgever	: Loguis
Onderzochte mobiele applicatie	: CheckID Test 1.0.4 (138)
Type onderzoek	: WCAG 2.1 inspectie niveau AA
Versie van rapport	: 1.1
Datum rapport	: 18 juni 2021
Inspectie instelling	: Cardan Technobility
Inspecteur	: Teun Gielen
Senior Consultant	: Gerard Copinga

### Scope van het onderzoek

- Alle schermen van de mobiele applicatie CheckID Test 1.0.4 (De schermen tot en met de QR-code).

### Steekproef

Zie bijlage 1 voor een beschrijving van de schermen in de steekproef.

### Inspectiemethode

Dit onderzoek (inspectie) is uitgevoerd conform de evaluatiemethode WCAG-EM. Deze methode is [aanbevolen volgens digitoegankelijk](#). Een overzicht van de gebruikte methode is te vinden op de pagina: <https://www.w3.org/WAI/test-evaluate/conformance/wcag-em/>.

### Toegepaste norm

WCAG 2.1 ([www.w3.org/Translations/WCAG21-nl/](http://www.w3.org/Translations/WCAG21-nl/)).

WCAG2ICT ([www.w3.org/TR/wcag2ict](http://www.w3.org/TR/wcag2ict)).

### Gebruikte technieken

Bij het uitvoeren van dit onderzoek is er vanuit gegaan dat alle technieken van het W3C ondersteund worden en dus gebruikt mogen worden. Zie:

[www.w3.org/TR/WCAG20-TECHS](http://www.w3.org/TR/WCAG20-TECHS) en [www.w3.org/WAI/WCAG21/Techniques](http://www.w3.org/WAI/WCAG21/Techniques)

## **Gebruikte hardware en software**

Bij dit onderzoek is de volgende hardware en software gebruikt:

- Telefoon type : Samsung Galaxy A50
- OS type : Android
- OS versie : 11
- Android Talkback (Versie 12.5.00.6)
- Koppelen met Windows met de “Jouw telefoon” applicatie in Windows 10
- Toetsenbord aangesloten met USB-C dongle

## **Inspectie-instelling**

Deze inspectie is uitgevoerd door Cardan Technobility.

Adres : TalentSquare 13, 5038 LX Tilburg  
Telefoon : 088-5004070  
E-mailadres : [technobility@cardan.com](mailto:technobility@cardan.com)  
Website : [www.technobility.nl](http://www.technobility.nl)

## SAMENVATTING

Het onderzoek naar de toegankelijkheid van de mobiele applicatie CheckID Test 1.0.4 is afgerond op 18 juni 2021. Dit onderzoek is uitgevoerd volgens de richtlijnen van het Waarmerk drempelvrij.nl. De gebruikte normen zijn WCAG 2.1 niveau AA en WCAG2ICT.

Uit het onderzoek is gebleken dat de mobiele applicatie helaas nog niet volledig voldoet aan alle succescriteria. Op dit moment voldoet de mobiele applicatie aan 36 van de 50 succescriteria.

Bij het gebruik van de applicatie is meteen duidelijk dat ervoor gekozen is om alle schermen consistent te houden en is ervoor gekozen om de schermen kort en overzichtelijk te houden. Het proces op die manier verdelen geeft rust en overzicht en is een belangrijk voordeel voor gebruikers met een cognitieve beperking. Dit is mooi om te zien vooral omdat die groep bij toegankelijkheid vaak niet wordt meegenomen. Ook is het mogelijk gemaakt om de bewegende afbeeldingen te pauzeren, zodat er voldoende tijd is om de teksten op deze afbeelding te lezen. Wat dit betreft wordt dus al goed met toegankelijkheid rekening gehouden.

Er zijn echter ook nog toegankelijkheidsproblemen gevonden. Zo heeft het hierboven genoemde invoerveld voor de koppelcode geen naam. Het zo dat het weergeven van twee verschillende schermen een met Talkback aan en een met Talkback uit niet voor alle succescriteria een oplossing is. Ook staat op meerdere pagina's het logo van DigiD. Doordat deze applicatie bedoeld is als ondersteuning bij het gebruik van DigiD is het geven van een tekstalternatief belangrijk, dit is de enige visuele indicator die deze koppeling aangeeft. Helaas wordt die afbeelding genegeerd door hulpsoftware. Het is zoals genoemd goed dat de animaties te pauzeren zijn, alleen is het mechanisme niet visueel herkenbaar en dat is een probleem. Op het scherm instellingen is de toetsenbordfocus meerdere keren niet zichtbaar. Zie de rapportage voor een volledig overzicht van de gevonden problemen. Bij verschillende opmerkingen staan oplossingen genoemd. Deze oplossingen zijn altijd een suggestie, op het moment dat een andere oplossing beter past mag die altijd gewoon gebruikt worden.

In dit rapport worden slechts voorbeelden gegeven van aangetroffen problemen; dit is echter geen compleet overzicht. Het onderzoek is indicatief voor de verschillende soorten problemen die gevonden zijn. Het kan dus zijn dat een soort probleem op meer plaatsen binnen de mobiele applicatie voorkomt, maar dat maar enkele voorbeelden zijn genoemd.

Wanneer verbeteringen worden doorgevoerd, moet u er rekening mee houden dat hierdoor nieuwe toegankelijkheidsproblemen kunnen ontstaan.

## **Uitzonderingen**

Voor mobiele applicaties geldt dat deze pas per 23 juni 2021 toegankelijk hoeven te zijn. Dat geldt dan ook voor alle andere content waar een uitzondering voor geldt. Denk daarbij bijvoorbeeld aan PDF documenten en video's die in een mobiele applicatie worden gebruikt.

Ondanks dat de mobiele applicaties nog niet toegankelijk hoeven te zijn, keuren we de problemen die we vinden wel af in dit onderzoek. Ook eventuele problemen in PDF documenten en/of video's die mogelijk in de mobiele applicatie worden gebruikt. In de toegankelijkheidsverklaring voor de mobiele applicatie kan dan aangegeven worden dat hier nog een uitzondering voor geldt vanuit de wetgeving.



## BEOORDELING

Hieronder staat een overzicht van alle WCAG 2.1 succescriteria van niveau A en AA verdeeld over de 4 principes: Waarneembaar, Bedienbaar, Begrijpelijk en Robuust. Per succescriterium is een korte omschrijving gegeven, het niveau en of de schermen van de mobiele applicatie voldoen aan het succescriterium of niet. Als ze niet voldoen aan een succescriterium is in het volgende hoofdstuk een overzicht te vinden van de bevindingen die tot deze conclusie hebben geleid.

### Waarneembaar

Criterion	Criterionomschrijving	Niveau	Resultaat
1.1.1	Niet tekstuele content	A	Voldoet niet
1.2.1	Louter-geluid en louter-videobeeld (vooraf opgenomen)	A	Voldoet
1.2.2	Ondertiteling voor doven en slechthorenden (vooraf opgenomen)	A	Voldoet
1.2.3	Audiodescriptie of media-alternatief (vooraf opgenomen)	A	Voldoet
1.2.4	Ondertitels voor doven en slechthorenden (live)	AA	Voldoet
1.2.5	Audiodescriptie (vooraf opgenomen)	AA	Voldoet
1.3.1	Info en relaties	A	Voldoet
1.3.2	Betekenisvolle volgorde	A	Voldoet
1.3.3	Zintuiglijke eigenschappen	A	Voldoet
1.3.4	Weergavestand	AA	Voldoet niet
1.3.5	Identificeer het doel van de input	AA	Voldoet
1.4.1	Gebruik van kleur	A	Voldoet niet
1.4.2	Geluidsbediening	A	Voldoet
1.4.3	Contrast (minimum)	AA	Voldoet niet
1.4.4	Herschalen van tekst	AA	Voldoet niet
1.4.5	Afbeeldingen van tekst	AA	Voldoet niet
1.4.10	Reflow	AA	Voldoet

criterium	criteriumomschrijving	Niveau	Resultaat
1.4.11	Contrast van niet-tekstuele content	AA	Voldoet niet
1.4.12	Tekstafstand	AA	Voldoet
1.4.13	Content bij hover of focus	AA	Voldoet

## Bedienbaar

criterium	criteriumomschrijving	Niveau	Resultaat
2.1.1	Toetsenbord	A	Voldoet niet
2.1.2	Geen toetsenbordval	A	Voldoet
2.1.4	Enkel teken sneltoetsen	A	Voldoet
2.2.1	Timing aanpasbaar	A	Voldoet niet
2.2.2	Pauzeren, stoppen verbergen	A	Voldoet niet
2.3.1	Drie flitsen of beneden drempelwaarde	A	Voldoet
2.4.1	Blokken omzeilen	A	Voldoet
2.4.2	Paginatitel	A	Voldoet
2.4.3	Focus volgorde	A	Voldoet
2.4.4	Linkdoel (in context)	A	Voldoet
2.4.5	Meerdere manieren	AA	Voldoet
2.4.6	Koppen en labels	AA	Voldoet
2.4.7	Focus zichtbaar	AA	Voldoet niet
2.5.1	Aanwijzergebaren	A	Voldoet
2.5.2	Aanwijzerannulering	A	Voldoet
2.5.3	Label in naam	A	Voldoet
2.5.4	Bewegingsactivering	A	Voldoet

## Begrijpelijk

criterium	criteriumomschrijving	Niveau	Resultaat
3.1.1	Taal van de pagina	A	Voldoet niet
3.1.2	Taal van onderdelen	AA	Voldoet
3.2.1	Bij focus	A	Voldoet
3.2.2	Bij input	A	Voldoet niet
3.2.3	Consistente navigatie	AA	Voldoet
3.2.4	Consistente identificatie	AA	Voldoet
3.3.1	Fout identificatie	A	Voldoet
3.3.2	Labels of instructies	A	Voldoet
3.3.3	Foutsuggesties	AA	Voldoet
3.3.4	Foutpreventie (wettelijk, financieel, gegevens)	AA	Voldoet

## Robuust

criterium	criteriumomschrijving	Niveau	Resultaat
4.1.1	Parsen	A	Voldoet
4.1.2	Naam, rol, waarde	A	Voldoet niet
4.1.3	Statusberichten	AA	Voldoet

## Onderzoekscores

	Niveau A		Niveau AA		Totaal	
	Behaalde score	Maximale score	Behaalde score	Maximale score	Behaalde score	Maximale score
<b>Principe</b>						
<b>Waarneembaar</b>	7	9	6	11	13	20
<b>Bedienbaar</b>	11	14	2	3	13	17
<b>Begrijpelijk</b>	3	5	5	5	8	10
<b>Robuust</b>	1	2	1	1	2	3
<b>Totaal</b>	<b>22</b>	<b>30</b>	<b>14</b>	<b>20</b>	<b>36</b>	<b>50</b>

## ONDERZOEKSRESULTATEN

### Principe 1: Waarneembaar

Informatie en componenten van de gebruikersinterface moeten toonbaar zijn aan gebruikers op voor hen waarneembare wijze.

#### Richtlijn 1.1: Tekstalternatieven

Lever tekstalternatieven voor alle niet-tekstuele content, zodat die veranderd kan worden in andere vormen die mensen nodig hebben, zoals grote letters, braille, spraak, symbolen of eenvoudiger taal.

#### Succescriterium 1.1.1: Niet-tekstuele content (niveau A)

Alle niet-tekstuele content die aan de gebruiker wordt gepresenteerd, heeft een tekstalternatief dat een gelijkwaardig doel dient.

### Resultaat



Voldoet niet: De onderzochte set webpagina's voldoet niet aan dit succescriterium.

### Opmerkingen

Op alle schermen staat bovenaan het logo van DigiD. Dit logo heeft geen tekstalternatief dat beschikbaar is voor hulpsoftware, in dit geval wordt er door Talkback geen tekst(alternatief) voorgelezen. Door dit logo op de startpagina (ID01) een tekstalternatief te geven heeft het icoon op het splashscreen ook meteen een tekstalternatief. Een andere optie is om de naam van de applicatie aan te passen naar "CheckID voor DigiD" op die manier heeft de informatie op het splashscreen een tekstalternatief in de naam van de applicatie. Bij het starten en gebruik van de applicatie moet duidelijk worden dat deze applicatie bedoeld is als onderdeel van DigiD, dat lijkt ook de reden te zijn waarom het logo van DigiD op elk scherm (inclusief het splashscreen) staat.

Op het scherm ID04 heeft de QR-code een alternatief in de tekst boven de afbeelding. Dit is voldoende om voor alle gebruikers duidelijk te maken dat er op deze pagina een QR-code staat. Het gelijkwaardige doel is hiermee bereikt. De suggestie is om de afbeelding toch een tekstalternatief te geven. Een simpel tekstalternatief zoals "QR-code voor DigiD" is dan al ruim voldoende. Het kan verwarrend zijn als er in een tekst verwezen wordt naar een afbeelding die door hulpsoftware wordt genegeerd en door een tekstalternatief als dit heeft het logo van DigiD ook meteen een tekstalternatief. Alle gebruikers weten door dat tekstalternatief dan ook zeker dat er een QR-code op dit scherm staat. Dit aanpassen is niet verplicht om te voldoen aan de eisen, dit is een suggestie voor verbetering.

**Richtlijn 1.2: Op tijd gebaseerde media**

Lever alternatieven voor op tijd gebaseerde media.

**Succescriterium 1.2.1: Louter-geluid en louter-videobeeld (vooraf opgenomen) (Niveau A)**

Voor media met vooraf opgenomen louter-geluid en vooraf opgenomen louter-videobeeld is het volgende waar, behalve als de audio of video een media-alternatief voor tekst is en duidelijk als zodanig is gelabeld:

- Vooraf opgenomen louter-geluid: Er wordt een alternatief geleverd voor op tijd gebaseerde media dat equivalente informatie geeft voor vooraf opgenomen louter-geluid content.
- Vooraf opgenomen louter-videobeeld: Er wordt een alternatief geleverd voor op tijd gebaseerde media of een geluidsspoor dat equivalente informatie geeft voor vooraf opgenomen louter-videobeeld content.

**Resultaat**

Voldoet: Geen van de technieken bij dit succescriterium is van toepassing.

**Opmerkingen**

Op het scherm ID02 is een bewegende animatie te zien die geïnterpreteerd is als bewegende afbeelding en niet als vooraf opgenomen louter-videobeeld. De reden is dat de afbeelding geen bedieningselementen heeft die horen bij een video of louter-videobeeld.

**Succescriterium 1.2.2: Ondertiteling voor doven en slechthorenden (vooraf opgenomen) (Niveau A)**

Er worden ondertitels voor doven en slechthorenden geleverd voor alle vooraf opgenomen audiocontent in gesynchroniseerde media, behalve als het mediabestand een media-alternatief is voor tekst en duidelijk als zodanig is gelabeld.


**Resultaat**

Voldoet: Geen van de technieken bij dit succescriterium is van toepassing.

**Succescriterium 1.2.3: Audiodescriptie of media-alternatief (vooraf opgenomen) (Niveau A)**

Er wordt een alternatief voor op tijd gebaseerde media of audiodescriptie van de vooraf opgenomen videocontent geleverd voor gesynchroniseerde media, behalve als het mediabestand een media-alternatief is voor tekst en duidelijk als zodanig is gelabeld.


**Resultaat**

 Voldoet: Geen van de technieken bij dit succescriterium is van toepassing.

**Succescriterium 1.2.4: Ondertitels voor doven en slechthorenden (live) (Niveau AA)**

Er worden ondertitels voor doven en slechthorenden geleverd voor alle live audiocontent in gesynchroniseerde media.

**Resultaat**

 Voldoet: Geen van de technieken bij dit succescriterium is van toepassing.

**Succescriterium 1.2.5: Audiodescriptie (vooraf opgenomen) (Niveau AA)**

Er wordt een audiodescriptie geleverd voor alle vooraf opgenomen videocontent in gesynchroniseerde media.

**Resultaat**

 Voldoet: Geen van de technieken bij dit succescriterium is van toepassing.

**Richtlijn 1.3: Aanpasbaar**

Creëer content die op verschillende manieren gepresenteerd kan worden (bijvoorbeeld eenvoudiger lay-out) zonder verlies van informatie of structuur.

**Succescriterium 1.3.1: Info en relaties (Niveau A)**

Informatie, structuur, en relaties overgebracht door presentatie kunnen door software bepaald worden of zijn beschikbaar in tekst.

**Resultaat**

Voldoet: De onderzochte set webpagina's voldoet aan dit succescriterium.

**Opmerkingen**

Op het scherm ID01 staat de rode tekst "ID01" om het scherm voor de test te identificeren. Indien deze tekst ook beschikbaar wordt zijn op de live versie van de applicatie zou dat een probleem zijn onder dit succescriterium. Deze tekst is alleen gebruikt om aan te geven op welk scherm een probleem te vinden is en niet verder inhoudelijk geïnspecteerd. Om te voldoen is het dus verplicht om ervoor te zorgen dat deze codes niet aanwezig zijn in de live versie. Dit type probleem komt natuurlijk op alle schermen voor.

**Succescriterium 1.3.2: Betekenisvolle volgorde (Niveau A)**

Als de volgorde waarin content wordt gepresenteerd van invloed is op zijn betekenis, kan een betekenisvolle leesvolgorde door software bepaald worden.

**Resultaat**

 Voldoet: De onderzochte set webpagina's voldoet aan dit succescriterium.

**Succescriterium 1.3.3: Zintuiglijke eigenschappen (Niveau A)**

Instructies die geleverd worden om content te begrijpen en te bedienen zijn niet alleen afhankelijk van zintuiglijke eigenschappen van componenten zoals vorm, omvang, visuele locatie, oriëntatie of geluid.

**Resultaat**

 Voldoet: De onderzochte set webpagina's voldoet aan dit succescriterium.

**Succescriterium 1.3.4: Weergavestand (Niveau AA)**

De content beperkt de weergave en bediening niet tot een enkele presentatie-oriëntatie, zoals staand of liggend, tenzij een specifieke presentatie-oriëntatie essentieel is.

**Resultaat**

 Voldoet niet: De onderzochte set webpagina's voldoet niet aan dit succescriterium.

**Opmerkingen**

De applicatie is alleen in staand (portretstand) te gebruiken terwijl die presentatie-oriëntatie niet essentieel is voor het doel van deze applicatie.



**Succescriterium 1.3.5: Identificeer het doel van de input (Niveau AA)**

Het doel van elk invoerveld waarmee informatie van de gebruiker wordt verzameld, kan door software bepaald worden wanneer:

- Het invoerveld een doel dient dat is geïdentificeerd in de paragraaf Inputdoelen voor Componenten van de Gebruikersinterface; en
- De content wordt geïmplementeerd met behulp van technologieën die ondersteuning bieden bij het identificeren van de verwachte betekenis van formulier-invoergegevens.

**Resultaat**

Voldoet: Geen van de technieken bij dit succescriterium is van toepassing.

**Richtlijn 1.4: Onderscheidbaar**

Maak het voor gebruikers gemakkelijker om content te horen en te zien, waaronder scheiding van voorgrond en achtergrond.

**Succescriterium 1.4.1: Gebruik van kleur (Niveau A)**

Kleur wordt niet als het enige visuele middel gebruikt om informatie over te brengen, een actie aan te geven, tot een reactie op te roepen of een visueel element te onderscheiden.

**Resultaat**

Voldoet niet: De onderzochte set webpagina's voldoet niet aan dit succescriterium.

**Opmerkingen**

Op het scherm ID02 staat een animatie met rechtsonder een blauw rond laadicoon. In dat icoon wordt gebruik gemaakt van kleur om aan te geven hoeveel van de animatie al is beeld is geweest. Het contrast tussen de verschillende onderdelen van deze animatie is niet voldoende om als alternatief te gelden voor het gebruik van kleur. Het contrast tussen het donkere en lichte deel van het rondje is 2,5:1.

**Succescriterium 1.4.2: Geluidsbediening (Niveau A)**

Als een geluidswaergave op een webpagina automatisch meer dan 3 seconden speelt, is er of een mechanisme beschikbaar om de geluidswaergave te pauzeren of te stoppen, of er is een mechanisme beschikbaar om het geluidsvolume onafhankelijk van het overall systeemvolume te regelen.

**Resultaat**

Voldoet: Geen van de technieken bij dit succescriterium is van toepassing.

**Succescriterium 1.4.3: Contrast (minimum) (Niveau AA)**

De visuele weergave van tekst en afbeeldingen van tekst heeft een contrastverhouding van ten minste 4,5:1, behalve in de volgende gevallen:

- **Grote tekst:** Grote tekst en afbeeldingen van grote tekst hebben een contrastverhouding van ten minste 3:1;
- **Incidenteel:** Tekst of afbeeldingen van tekst die deel zijn van een inactieve component van de gebruikersinterface, die puur decoratief zijn, die voor niemand zichtbaar zijn, of die onderdeel zijn van een afbeelding die significant andere visuele content bevat, hebben geen contrasteis.
- **Logotypes:** Tekst die onderdeel is van een logo of merknaam heeft geen contrasteis.

**Resultaat**

Voldoet niet: De onderzochte set webpagina's voldoet niet aan dit succescriterium.

**Opmerkingen**

Het in Android instellen van “Hoog contrast lettertypen” is geen geldig alternatief voor dit succescriterium, dit is anders dan de suggestie die gegeven werd in het rapport versie 1.0. Die interpretatie van mij was onjuist, excuses daarvoor.

Op het scherm ID01 heeft de kop “ID-check” en de tekst “Start” een contrast van 4,1:1. In de kop hebben onderdelen van letters wel voldoende contrast, maar er bijvoorbeeld niet voldoende contrast om te zien of de “e” een e of o is. Het schaduweffect aan de linkerzijde van deze koptekst is niet sterk genoeg. De combinatie van wit en blauw komt ook op andere schermen voor zoals op de koppen “Instellingen” tot en met “QR-code scannen”. De rode codes die de verschillende schermen identificeren zijn voor de beoordeling van dit succescriterium buiten beschouwing gelaten. Het is ook toegestaan om in de applicatie bijvoorbeeld op het scherm AP130 een contrastschakelaar toe te voegen die de applicatie zo aanpast dat er aan alle eisen van contrast wordt voldaan. Let er dan wel op dat de route naar die schakelaar mogelijk is met elementen die allemaal voldoende contrast hebben. Houdt daarbij dan dus ook rekening met succescriterium 1.4.11: Contrast niet-tekstuele content.

#### Succescriterium 1.4.4: Herschalen van tekst (Niveau AA)

Behalve voor ondertitels voor doven en slechthorenden en afbeeldingen van tekst, kan tekst zonder hulptechnologie tot 200 procent schalen zonder verlies van content of functionaliteit.

#### Resultaat

 Voldoet niet: De onderzochte set webpagina's voldoet niet aan dit succescriterium.

#### Opmerkingen

Om dit te testen is de tekstgrootte in Android op maximaal gezet en deze weergave is vergeleken met de standaard tekstgrootte in Android. Bij deze instelling is niet alle tekst op interactieve onderdelen goed zichtbaar. Op het scherm ID01 staat bijvoorbeeld de tekst "Start" gedeeltelijk buiten beeld. Op het scherm AP130 staan teksten zoals "Taal" tot en met "English" en "Verzamelen statistieken" gedeeltelijk buiten beeld. Op de schermen ID02 en ID03 valt een deel van de teksten op de knoppen onderaan buiten beeld.

Het feit dat door beperkingen van Android het niet mogelijk is om tekst te herschalen naar 200% is geen probleem. Als de applicatie werkt met de maximale tekstgrootte dan wordt er gewoon voldaan.

Op het scherm ID02 worden de teksten in de animatie niet vergroot, omdat zij onderdeel zijn van de animatie. Zie succescriterium 1.4.5: afbeeldingen van tekst voor meer informatie. Tekst op afbeeldingen en tekst in animaties moeten ook aan dit succescriterium voldoen. Zoals bij succescriterium 1.2.1: Louter-geluid en louter-videobeeld (vooraf opgenomen) aangegeven is wordt deze animatie niet geïnterpreteerd als video.

#### Succescriterium 1.4.5: Afbeeldingen van tekst (Niveau AA)

Als de gebruikte technologieën de visuele weergave tot stand kunnen brengen, gebruik dan liever tekst in plaats van afbeeldingen van tekst om informatie over te brengen, behalve in de volgende gevallen:

- **Aanpasbaar:** De afbeelding van tekst kan visueel worden aangepast aan de eisen van de gebruiker;
- **Essentieel:** Een specifieke weergave van tekst is essentieel voor de informatie die wordt overgebracht. Logotypes (tekst die onderdeel is van een logo of merknaam) worden als essentieel beschouwd.

#### Resultaat

 Voldoet niet: De onderzochte set webpagina's voldoet niet aan dit succescriterium.

## Opmerkingen

Op het scherm ID02 staat een animatie die ook tekst bevat. De teksten op de bewegende afbeelding kunnen zonder verlies van informatie ook als tekst op dit scherm geplaatst worden. De weergave van deze tekst is niet essentieel voor de informatie die wordt overgebracht. Bijvoorbeeld een opsomming in tekst boven of onder de animatie zou een oplossing zijn voor dit succescriterium. De teksten veranderen niet van betekenis als deze niet getoond worden in combinatie met de schematische afbeeldingen van de verschillende soorten identiteitsbewijzen. Door deze tekst als tekst te plaatsen is het bijvoorbeeld ook mogelijk om deze teksten te herschalen.

### Succescriterium 1.4.10: Reflow (Niveau AA)

Content kan zonder verlies van informatie of functionaliteit en zonder te moeten scrollen in twee dimensies, worden weergegeven voor:

- Verticaal scrollbare content met een breedte gelijkwaardig aan 320 CSS-pixels;
- Horizontaal scrollbare content met een hoogte gelijkwaardig aan 256 CSS-pixels;

Met uitzondering van delen van de content die voor het gebruik of de betekenis een tweedimensionale lay-out vereisen.

## Resultaat



Voldoet: De onderzochte set webpagina's voldoet aan dit succescriterium.

### Succescriterium 1.4.11: Contrast van niet-tekstuele content (Niveau AA)

De visuele weergave van het volgende heeft een contrastverhouding van ten minste 3:1 ten opzichte van aangrenzende kleuren:

- **Componenten van de gebruikersinterface:** Visuele informatie die vereist is om componenten van de gebruikersinterface en statussen te identificeren, met uitzondering van inactieve componenten of componenten waarvan de weergave van de component wordt bepaald door de user agent en niet wordt aangepast door de auteur;
- **Grafische objecten:** Delen van afbeeldingen die vereist zijn om de content te begrijpen, behalve wanneer een specifieke weergave van afbeeldingen essentieel is voor de informatie die wordt overgebracht.

## Resultaat



Voldoet niet: De onderzochte set webpagina's voldoet niet aan dit succescriterium.

## Opmerkingen

Op het scherm AP130 staat een schakelaar met de tekst “Verzamelen statistieken” het icoon naast deze tekst dat aangeeft of deze optie in- of uitgeschakeld is heeft niet voldoende contrast om goed zichtbaar te zijn. Het grootste contrastverschil is 2,1:1 aangetroffen tussen de achtergrond van de schakelaar als deze uit staat en de achtergrond van de balk waar deze knop in staat. Het verschil tussen aan en uit moet visueel duidelijk zijn met een contrast van 3,0:1.

Op het scherm ID02 staat een cirkel die aangeeft hoe ver de animatie rond is. Het contrast tussen deze twee delen is 2,5:1. Dit moet minimaal 3,0:1 zijn om voldoende zichtbaar te zijn en het contrast tussen het lichte deel en de witte achtergrond is nu met 1,4:1 ook onvoldoende. Elke overgang met een contrast dat lager is dan 3,0:1 moet gezien worden als niet zichtbaar, maar dat is alleen een probleem als dat invloed heeft op de betekenis. De ronde vorm en de kleurverandering geven hier beide informatie over het doel van deze animatie, daarom moeten beide onderdelen van dit deel van de animatie voldoende contrast hebben met elkaar en met de achtergrond.

### **Succescriterium 1.4.12: Tekstafstand (Niveau AA)**

Bij content die wordt geïmplementeerd met opmaaktalen die de volgende stijleigenschappen voor tekst ondersteunen, is er geen sprake van verlies van content of functionaliteit door het instellen van alle volgende, en door het niet wijzigen van andere stijleigenschappen:

- Regelhoogte (regelafstand) naar ten minste 1,5 keer de lettergrootte;
- Afstand tussen alinea's naar ten minste 2 keer de lettergrootte;
- Letterafstand (spatiëren van letters) naar ten minste 0,12 keer de lettergrootte;
- Spatiëren van woorden naar ten minste 0,16 keer de lettergrootte.

**Uitzondering:** Menselijke talen en scripts die geen gebruik maken van een of meer van deze eigenschappen voor tekststijl in schriftelijke tekst, kunnen voldoen aan de eisen door alleen gebruik te maken van de eigenschappen die bestaan voor de betreffende combinatie van taal en script.

## Resultaat



Voldoet: Geen van de technieken bij dit succescriterium is van toepassing.

**Succescriterium 1.4.13: Content bij hover of focus (Niveau AA)**

Wanneer aanvullende content zichtbaar wordt en daarna weer verborgen, door het gebruik van hover met de aanwijzer of focus met het toetsenbord, gelden de volgende zaken:

- **Sluiten:** Er is een mechanisme beschikbaar waarmee de aanvullende content kan worden gesloten zonder de aanwijzer hover of de toetsenbordfocus te verplaatsen, tenzij de aanvullende content een invoerfout communiceert of andere content niet verbergt of vervangt;
- **Aanwijsbaar:** Wanneer een aanwijzer hover aanvullende content kan activeren, dan kan de aanwijzer over de aanvullende content worden bewogen zonder dat deze verdwijnt;
- **Aanhouden:** De aanvullende content blijft zichtbaar totdat de oorzaak voor de hover of focus is verwijderd, de gebruiker de content sluit of de informatie niet langer geldig is.

**Resultaat**

Voldoet: Geen van de technieken bij dit succescriterium is van toepassing.

## Principe 2: Bedienbaar

Componenten van de gebruikersinterface en navigatie moeten bedienbaar zijn.

### Richtlijn 2.1: Toetsenbordtoegankelijk

Maak alle functionaliteit beschikbaar vanaf een toetsenbord.

#### Succescriterium 2.1.1: Toetsenbord (Niveau A)

Alle functionaliteit van de content is bedienbaar via een toetsenbordinterface zonder dat afzonderlijke toetsaanslagen aan tijd gebonden zijn, behalve als de onderliggende functie een invoer vereist die afhangt van het pad dat de gebruiker aflegt en niet alleen van de eindpunten.

**Opmerking 1:** deze uitzondering is gerelateerd aan de onderliggende functie, niet aan de invoertechniek. Als we bijvoorbeeld met de hand geschreven tekst invoeren, vereist de invoertechniek (met de hand geschreven tekst) padafhankelijke invoer, maar de onderliggende functie (tekstinvoer) vereist dat niet.

**Opmerking 2:** dit succescriterium verbiedt geen muisinvoer of andere invoermethoden naast de toetsenbordinvoer en wil dit ook niet ontmoedigen.

## Resultaat



Voldoet niet: De onderzochte set webpagina's voldoet niet aan dit succescriterium.

## Opmerkingen

Om aan de eisen van dit succescriterium te voldoen moet het mogelijk zijn om alle onderdelen van de applicatie met een fysiek toetsenbord te bedienen. Het gebruik van vegen of tikken, met een of meerder vingers met of zonder Talkback valt dus niet onder dit succescriterium. Dit succescriterium is getest door met behulp van een dongle een fysiek toetsenbord aan te sluiten. Op het scherm ID01 is het niet mogelijk om de toetsenbordfocus op het tandwiel (de knop “Instellingen”) te plaatsen.

Op het scherm AP130 zelf is de knop “Annuleren” niet met het toetsenbord te bedienen. Deze knop is wel te bedienen met Talkback aan. Dit kan dan door te vegen en dubbeltikken, maar dat is zoals hierboven aangegeven geen alternatief voor dit succescriterium.



**Succescriterium 2.1.2: Geen toetsenbordval (Niveau A)**

Als de toetsenbordfocus met de toetsenbordinterface verplaatst kan worden naar een component van de pagina, dan kan de focus ook met alleen de toetsenbordinterface weer van dat component weg worden bewogen, en, als er meer nodig is dan de standaard pijl- of tabtoetsen of andere standaard methoden om de focus te verplaatsen, dan wordt de gebruiker geïnformeerd over de manier waarop de focus kan worden verplaatst.

**Resultaat**

 Voldoet: De onderzochte set webpagina's voldoet aan dit succescriterium.

**Succescriterium 2.1.4: Enkel teken sneltoetsen (Niveau A)**

Wanneer een sneltoets in content wordt geïmplementeerd door alleen letters (inclusief hoofdletters en kleine letters), leestekens, cijfers of symbolen te gebruiken, geldt ten minste één van de volgende zaken:

- **Uitzetten:** Er is een mechanisme beschikbaar waarmee de sneltoets kan worden uitgezet;
- **Opnieuw toewijzen:** Er is een mechanisme beschikbaar om de sneltoets opnieuw toe te wijzen aan één of meerdere niet-afdrukbare tekens (bijv. Ctrl, Alt, enz.);;
- **Alleen actief bij focus:** De sneltoets voor een component van de gebruikersinterface is alleen actief wanneer de betreffende component de focus heeft.

**Resultaat**

 Voldoet: Geen van de technieken bij dit succescriterium is van toepassing.

## Richtlijn 2.2: Genoeg tijd

Geef gebruikers genoeg tijd om content te lezen en te gebruiken.

### Succescriterium 2.2.1: Timing aanpasbaar (Niveau A)

Voor elke tijdslimiet die door de content wordt ingesteld geldt ten minste een van de volgende zaken: uitzetten, aanpassen, verlengen, realtime uitzondering, essentiële uitzondering of 20 uur uitzondering.

## Resultaat



Voldoet niet: De onderzochte set webpagina's voldoet niet aan dit succescriterium.

## Opmerkingen

Op het scherm ID04 start een sessie met een beperkte tijdsduur. Deze sessie moet aan de eisen van dit succescriterium. Gebruikers moeten voldoende tijd hebben om de informatie op dit scherm tot zich te kunnen nemen. Het gaat om de instructie bovenaan. Er zijn verschillende mogelijkheden om dit op te lossen. Het is bijvoorbeeld mogelijk om de QR-code te vervangen door een foutmelding (zoals “De QR-code is niet meer geldig, u kunt een nieuwe poging doen”) als de sessietijd verstreken is. Dat is hier toegestaan omdat de geldigheid van de QR-code onder de essentiële uitzondering valt. De instructie bovenaan zelf valt dan weer niet onder die uitzondering en moet beschikbaar blijven. Op die manier is een gebruiker in staat om bij een nieuwe poging rekening te houden met de sessietijd. Ook is het optie om de instructie en de QR-code op twee verschillende schermen te plaatsen waarbij het scherm met de instructie geen tijdslimiet heeft en de QR-code wel een tijdslimiet (die dan onder de essentiële uitzondering valt).

### Succescriterium 2.2.2: Pauzeren, stoppen, verbergen (Niveau A)

Voor alle bewegende, knipperende, scrollende of automatisch actualiserende informatie gelden alle volgende zaken:

- **Bewegen, knipperen, scrollen:** Voor bewegende, knipperende of scrollende informatie die (1) automatisch start, (2) langer dan vijf seconden duurt, en (3) parallel met andere content wordt getoond, is er een mechanisme voor de gebruiker om dit te pauzeren, te stoppen of te verbergen, tenzij de beweging, knipperring of scrolling, onderdeel is van een activiteit waar ze essentieel is en
- **Automatisch actualiserend:** Voor elke soort automatisch actualiserende informatie die (1) automatisch start en (2) parallel met andere content wordt gepresenteerd, is er een mechanisme voor de gebruiker om dit te pauzeren, te stoppen of te verbergen of de frequentie van de actualisering in te stellen tenzij de automatische actualisering onderdeel is van een activiteit waar ze essentieel is.

### Resultaat



Voldoet niet: De onderzochte set webpagina's voldoet niet aan dit succescriterium.

### Opmerkingen

Op het scherm ID02 is de animatie tevens een knop om de animatie te pauzeren. Het probleem met de huidige implementatie van dit mechanisme is dat het visueel op geen enkele manier duidelijk is dat deze animatie te pauzeren is. Dit succescriterium is bedoeld voor gebruikers die zich niet kunnen focussen als er content beweegt. Het mechanisme dat aanwezig moet zijn om de timing aan te passen moet daarom ook visueel herkenbaar zijn en het advies is om het mechanisme snel en eenvoudig bereikbaar te maken. Dit kan bijvoorbeeld door de standaard icoontjes voor pauze en afspelen te gebruiken. Een andere methode om dit op te lossen is om in de instellingen een optie als “Geen animaties” of “animaties niet automatisch starten” te zetten. Dit doen in combinatie met het oplossen van het probleem gemeld bij succescriterium 1.4.5: Afbeeldingen van tekst maakt dat er ook voldaan wordt aan de eisen van dit succescriterium. Een algemeen advies is om geen animaties automatisch te starten, maar het automatisch starten van bijvoorbeeld een animatie is niet expliciet verboden.

**Richtlijn 2.3: Toevallen**

Ontwerp content niet op een manier waarvan bekend is dat die toevallen veroorzaakt.

**Succescriterium 2.3.1: Drie flitsen of beneden drempelwaarde (Niveau A)**

Webpagina's bevatten niets wat meer dan drie keer flitst in enige periode van één seconde of de flits is beneden de algemene flits- en rodeflitsdrempelwaarden.

**Resultaat**

Voldoet: De onderzochte set webpagina's voldoet aan dit succescriterium.

**Richtlijn 2.4: Navigeerbaar**

Lever manieren om gebruikers te helpen navigeren, content te vinden en te bepalen waar ze zijn.

**Succescriterium 2.4.1: Blokken omzeilen (Niveau A)**

Er is een mechanisme beschikbaar om blokken content die op meerdere webpagina's worden herhaald te omzeilen.

**Resultaat**

Voldoet: Geen van de technieken bij dit succescriterium is van toepassing.

**Succescriterium 2.4.2: Paginatitel (Niveau A)**

Webpagina's hebben titels die het onderwerp of doel beschrijven.

**Resultaat**

Voldoet: De onderzochte set webpagina's voldoet aan dit succescriterium.

**Opmerkingen**

Bij dit succescriterium wordt alleen de naam van de applicatie als geheel beoordeeld. De naam "CheckID Test" is kort en geeft de suggestie dat deze applicatie ook gebruikt zou kunnen worden om de echtheid van identiteitsbewijzen te controleren (of te testen...) en dat is niet het geval. In de play store wordt voor de live versie de betere naam "CheckID voor DigiD" gebruikt. De suggestie is om die naam ook te gebruiken voor de geïnstalleerde applicatie. Hier is aangenomen dat de tekst "Test" geen onderdeel gaat worden van uiteindelijke naam van de applicatie, omdat dat ook niet geldt voor de versie die nu live staat.

**Succescriterium 2.4.3: Focus volgorde (Niveau A)**

Als een webpagina sequentieel genavigeerd kan worden en de navigatiesequenties hebben invloed op de betekenis of het gebruik, dan krijgen focusbare componenten de focus in de juiste volgorde waardoor betekenis en bedienbaarheid behouden blijft.


**Resultaat**

 Voldoet: De onderzochte set webpagina's voldoet aan dit succescriterium.

**Succescriterium 2.4.4: Linkdoel (in context) (Niveau A)**

Het doel van elke link kan bepaald worden uit enkel de linktekst of uit de linktekst samen met zijn door software bepaalde linkcontext, behalve daar waar het doel van de link een dubbelzinnige betekenis zou kunnen hebben voor gebruikers in het algemeen.

**Resultaat**

 Voldoet: Geen van de technieken bij dit succescriterium is van toepassing.

**Succescriterium 2.4.5: Meerdere manieren (Niveau AA)**

Er is meer dan één manier beschikbaar om een webpagina binnen een verzameling webpagina's te vinden, behalve wanneer de webpagina het resultaat is van, of een stap in, een proces.

**Resultaat**

 Voldoet: Geen van de technieken bij dit succescriterium is van toepassing.

**Succescriterium 2.4.6: Koppen en labels (Niveau AA)**

Koppen en labels beschrijven het onderwerp of doel.

**Resultaat**

 Voldoet: De onderzochte set webpagina's voldoet aan dit succescriterium.

**Succescriterium 2.4.7: Focus zichtbaar (Niveau AA)**

Elke gebruikersinterface die met een toetsenbord te bedienen is, heeft een bedieningswijze waarbij de indicator van de toetsenbordfocus zichtbaar is.

**Resultaat**

Voldoet niet: De onderzochte set webpagina's voldoet niet aan dit succescriterium.

**Opmerkingen**

Op het scherm AP130 is de toetsenbordfocus meerdere keren niet zichtbaar. De toetsenbordfocus is vier keer niet zichtbaar voordat deze op de kop "Instellingen" komt te staan. Het probleem is dat de vierde van deze onzichtbare toetsenbordfocus posities navigeert naar het scherm ID02 bij activatie. Dit gedrag doet vermoeden dat de toetsenbordfocus komt op de vier focusbare elementen van het scherm ID01, maar dat is zonder broncode niet met zekerheid te zeggen.

Een advies is om ook alleen de interactieve componenten toetsenbordfocus te laten ontvangen op scherm ID01 zijn dat bijvoorbeeld alleen de knoppen "Instellingen" en "Start". Op AP130 zijn dat de knop "Annuleren", de keuzes "Nederlands" en "English" en de schakelaar "Verzamelen statistieken". Dit zijn dus vier focusbare elementen in plaats van de huidige dertien focusbare elementen. Bij dit succescriterium is alleen gekeken of de interactieve componenten een zichtbare toetsenbordfocus hebben.

## Richtlijn 2.5: Input Modaliteiten

Maak het eenvoudiger voor gebruikers om de functionaliteit te bedienen met andere vormen van invoer dan alleen het toetsenbord.

### Succescriterium 2.5.1: Aanwijzergebaren (Niveau A)

Alle functionaliteit waarmee bij de bediening gebruik wordt gemaakt van meerpunts- of padgebaseerde gebaren, kan worden bediend met een enkele aanwijzer zonder een padgebaseerd gebaar, tenzij een meerpunts- of padgebaseerd gebaar essentieel is.

#### Resultaat

 Voldoet: Geen van de technieken bij dit succescriterium is van toepassing.

### Succescriterium 2.5.2: Aanwijzerannulering (Niveau A)

Voor functionaliteit die kan worden bediend met een enkele aanwijzer, geldt ten minste één van de volgende zaken:

- **Geen down-event:** Het down-event van de aanwijzer wordt niet gebruikt om enig onderdeel van de functie uit te voeren;
- **Afbreken of ongedaan maken:** De functie wordt voltooid door het up-event en er is een mechanisme beschikbaar om de functie af te breken voordat deze wordt voltooid of om de functie ongedaan te maken als deze is voltooid;
- **Up reversal:** Met het up-event wordt elk resultaat van het voorgaande down-event ongedaan gemaakt;
- **Essentieel:** Het voltooiën van de functie met het down-event is essentieel.

#### Resultaat

 Voldoet: De onderzochte set webpagina's voldoet aan dit succescriterium.



**Succescriterium 2.5.3: Label in naam (Niveau A)**

Bij componenten van de gebruikersinterface met labels die tekst of afbeeldingen van tekst bevatten, bevat de naam de tekst die visueel wordt weergegeven.

**Resultaat**

- ✓ Voldoet: De onderzochte set webpagina's voldoet aan dit succescriterium.

**Succescriterium 2.5.4: Bewegingsactivering (Niveau A)**

Functionaliteit die kan worden bediend door de beweging van een apparaat of beweging van een gebruiker, kan ook worden bediend met componenten van de gebruikersinterface. De reactie op de beweging kan worden uitgeschakeld om onbedoelde activering te voorkomen, behalve wanneer:

- **Ondersteunde interface:** De beweging wordt gebruikt om de functionaliteit te bedienen via een door toegankelijkheid ondersteunde interface;
- **Essentieel:** De beweging is essentieel voor de functie en wanneer de reactie op de beweging wordt uitgeschakeld, wordt de activiteit ongeldig gemaakt.

**Resultaat**

- ✓ Voldoet: Geen van de technieken bij dit succescriterium is van toepassing.

### **Principe 3: Begrijpelijk**

Informatie en de bediening van de gebruikersinterface moeten begrijpelijk zijn.

#### **Richtlijn 3.1: Leesbaar**

Maak tekstcontent leesbaar en begrijpelijk.

##### **Succescriterium 3.1.1: Taal van de pagina (Niveau A)**

De standaard menselijke taal van elke webpagina kan door software bepaald worden.

#### **Resultaat**



Voldoet niet: De onderzochte set webpagina's voldoet niet aan dit succescriterium.

#### **Opmerkingen**

De taal van de applicatie is in te stellen op het scherm AP130, maar deze informatie is niet door hulpsoftware te bepalen. Talkback leest hierdoor de Nederlandse tekst met Engelse uitspraak voor als de telefoon is ingesteld op Engels en andersom.

##### **Succescriterium 3.1.2: Taal van onderdelen (Niveau AA)**

De menselijke taal van elke passage of zin in de content kan door software bepaald worden, behalve waar het gaat om eigennamen, technische termen, woorden van onbepaalde taal en woorden of zinnen die deel zijn gaan uitmaken van het jargon van de onmiddellijk omringende tekst.

#### **Resultaat**



Voldoet: Geen van de technieken bij dit succescriterium is van toepassing.

**Richtlijn 3.2: Voorspelbaar**

Maak het uiterlijk en de bediening van webpagina's voorspelbaar.

**Succescriterium 3.2.1: Bij focus (Niveau A)**

Als een component de focus krijgt, dan veroorzaakt dat geen contextwijziging.

**Resultaat**

Voldoet: De onderzochte set webpagina's voldoet aan dit succescriterium.

**Succescriterium 3.2.2: Bij input (Niveau A)**

Verandering van de instelling van een component van de gebruikersinterface veroorzaakt niet automatisch een contextwijziging tenzij de gebruiker geïnformeerd is over het gedrag vóór het gebruik van dit component.

**Resultaat**

Voldoet niet: De onderzochte set webpagina's voldoet niet aan dit succescriterium.

**Opmerkingen**

Op het scherm AP130 is het mogelijk om onder de kop "Taal" een van twee opties te selecteren. Bij het activeren van een van deze twee opties wordt een gebruiker doorverwezen naar het scherm ID01. Dit doen is niet de bedoeling omdat het hier gaat om het instellen van een component van de gebruikersinterface en het laden van een ander scherm wordt gezien als contextwijziging. Bij het activeren van een knop of link is het wel toegestaan om een contextwijziging te veroorzaken, het advies is daarom om van deze twee instelbare componenten van de gebruikersinterface een actieve en niet-actieve knop te maken.


Het volgende is niet fout, maar kan wel verbeterd worden:

Op het scherm ID03 lijken vier invoervelden te staan waarbij de toetsenbordfocus naar een ander invoerveld springt zodra een letter is ingevuld. Dat is in de code niet het geval op dit scherm staat één invoerveld dat puur visueel is opgedeeld in vier vakjes. Bij het invoeren van de letters wordt de toetsenbordfocus dus niet verplaatst en dat is een goede oplossing voor dit potentiële probleem. Doordat de koppelcode in de DigiD applicatie wel wordt weergegeven als één set van vier letters is het een optie om het invoerveld voor de koppelcode ook visueel zo op te maken dat daar één set van vier letters ingevuld kan worden. Dit verschil kan voor gebruikers met een cognitieve beperking verwarring geven, maar doordat deze weergaven onderdeel zijn van verschillende applicaties is dat niet verplicht om aan te passen.

**Succescriterium 3.2.3: Consistente navigatie (Niveau AA)**

Navigatiemechanismen, die op meerdere webpagina's binnen een verzameling webpagina's herhaald worden, komen elke keer dat ze worden herhaald in dezelfde relatieve volgorde voor, tenzij een verandering wordt geïnitieerd door de gebruiker.


**Resultaat**

 Voldoet: Geen van de technieken bij dit succescriterium is van toepassing.

**Succescriterium 3.2.4: Consistente identificatie (Niveau AA)**

Componenten die dezelfde functionaliteit hebben binnen een verzameling webpagina's worden consistent geïdentificeerd.

**Resultaat**

 Voldoet: Geen van de technieken bij dit succescriterium is van toepassing.

**Richtlijn 3.3: Assistentie bij invoer**

Help gebruikers om fouten te vermijden en ze te verbeteren.

**Succescriterium 3.3.1: Fout identificatie (Niveau A)**

Als een invoerfout automatisch ontdekt wordt, dan wordt het onderdeel waar de fout zit geïdentificeerd en de fout wordt tekstueel aan de gebruiker meegedeeld.

**Resultaat**

 Voldoet: De onderzochte set webpagina's voldoet aan dit succescriterium.

**Opmerkingen**

Het volgende is niet fout:

Op het scherm ID03 wordt de knop "Volgende" pas actief als er in het invoerveld vier tekens zijn ingevoerd. Er is op dit moment dus een automatische controle die controleert op het invoeren van een volledige koppelcode en de kleur van de knop "Volgende" de methode waarop dat duidelijk wordt gemaakt. De knop "Volgende" heeft als deze niet actief is de toestand "Uitgezet". Dat tekstalternatief is in combinatie met de rest van het gedrag van dit scherm bij het invullen van een volledige koppelcode voldoende als alternatief voor het geven van een tekstuele foutmelding bij het invullen van een onvolledige koppelcode. In het rapport versie 1.0 was de toestand "Uitgezet" van de knop "Volgende" niet meegenomen in de beoordeling van dit succescriterium. Een optie is om dit gedrag voorspelbaar te maken door de tekst bovenaan aan te passen zodat uit die instructie blijkt dat een gebruiker pas verder kan als er een volledige koppelcode is ingevuld is, maar die aanpassing doen is dus niet verplicht om te voldoen.

**Succescriterium 3.3.2: Labels of instructies (Niveau A)**

Als de content gebruikersinvoer vereist, dan worden labels of instructies geleverd.


**Resultaat**

 Voldoet: De onderzochte set webpagina's voldoet aan dit succescriterium.

**Succescriterium 3.3.3: Foutsuggestie (Niveau AA)**

Als een invoerfout automatisch ontdekt wordt en suggesties voor verbetering bekend zijn, dan worden de suggesties aan de gebruiker geleverd, tenzij dit de beveiliging of het doel van de content in gevaar zou brengen.


**Resultaat**

 Voldoet: Geen van de technieken bij dit succescriterium is van toepassing.

**Succescriterium 3.3.4: Foutpreventie (wettelijk, financieel, gegevens) (Niveau AA)**

Voor webpagina's die wettelijke verplichtingen of financiële transacties voor de gebruiker uitvoeren, die, door de gebruiker te beheren gegevens in gegevensopslagplaatsen verwijderen of wijzigen, of die antwoorden van de gebruiker verzenden, geldt ten minste één van de volgende zaken: verzendingen kunnen ongedaan gemaakt worden, de gegevens zijn te controleren of de gegevens kunnen worden bevestigd.

**Resultaat**

 Voldoet: Geen van de technieken bij dit succescriterium is van toepassing.

## Principe 4: Robuust

Content moet voldoende robuust zijn om betrouwbaar geïnterpreteerd te kunnen worden door een breed scala van user agents, met inbegrip van hulptechnologieën.

### Richtlijn 4.1: Compatibel

Maximaliseer compatibiliteit met huidige en toekomstige user agents, met inbegrip van hulptechnologieën.

#### Succescriterium 4.1.1: Parsen (Niveau A)

In content die geïmplementeerd is met opmaaktalen hebben elementen volledige begin- en eindtags, zijn elementen genest volgens hun specificatie, bevatten elementen geen dubbele attributen en zijn alle ID's uniek, behalve waar de specificatie deze eigenschappen toelaat.

#### Resultaat



Voldoet: Geen van de technieken bij dit succescriterium is van toepassing.

#### Succescriterium 4.1.2: Naam, rol, waarde (Niveau A)

Voor alle componenten van de gebruikersinterface (inclusief, maar niet uitsluitend voor formulierelementen, links en door scripts gegenereerde componenten), kunnen de naam (name) en rol (role), door software bepaald worden; toestanden (states), eigenschappen (properties) en waarden (values) die door de gebruiker ingesteld kunnen worden kunnen door software bepaald worden; en kennisgeving van veranderingen in deze items is beschikbaar voor user agents, met inbegrip van hulptechnologieën.

#### Resultaat



Voldoet niet: De onderzochte set webpagina's voldoet niet aan dit succescriterium.

#### Opmerkingen

Op het scherm AP130 is de toetsenbordfocus meerder keren niet zichtbaar. Zoals aangegeven bij succescriterium 2.4.7: Focus zichtbaar. De vierde van deze onzichtbare posities heeft dezelfde functie als de knop "Start" op ID01. Dat element heeft nu geen rol en geen naam die door hulpsoftware bepaald kan worden.

Op het scherm ID03 zijn twee verschillende weergaven mogelijk. Dit verschil is afhankelijk of Talkback wel of niet aan staat bij het inladen van dit scherm. Het probleem is dat de versie die in beeld komt als Talkback uit staat niet voldoet aan dit succescriterium omdat het bewerkingsvak daar geen naam heeft. De applicatie moet altijd aan dit succescriterium voldoen ook al wordt er geen gebruik gemaakt van (standaard) hulpsoftware zoals talkback.

Het volgende is niet fout, maar kan wel verbeterd worden:

Op meerdere schermen kunnen koppen en teksten toetsenbordfocus ontvangen. Deze elementen zijn niet interactief en het is beter om deze elementen dan ook geen toetsenbordfocus te geven. Op scherm ID02 hoeven bijvoorbeeld alleen de knop om de animatie te pauzeren en de knoppen “Doorgaan” en “Annuleren” aan dit succescriterium te voldoen. Het geven van toetsenbordfocus aan componenten die geen onderdeel zijn van de gebruikersinterface kan verwarring veroorzaken. Deze niet optimale situatie is ook aangegeven bij succescriterium 2.4.7: Focus zichtbaar. Voor de duidelijkheid het aanpassen van deze situatie wordt geadviseerd, maar is niet verplicht.

#### **Succescriterium 4.1.3: Statusberichten (Niveau AA)**

In content die is geïmplementeerd met opmaaktalen kunnen statusberichten door software bepaald worden met behulp van rol (role) of eigenschappen (properties), zodat hulptechnologieën de berichten aan de gebruiker kunnen presenteren zonder dat ze de focus krijgen.

#### **Resultaat**



Voldoet: Geen van de technieken bij dit succescriterium is van toepassing.



## **BIJLAGE 1: SCHERMEN IN DE STEEKPROEF VAN HET ONDERZOEK**

Dit onderzoek is uitgevoerd op basis van een steekproef van schermen in de applicatie. De wijze waarop de steekproef is bepaald staat voorgeschreven in het evaluatiedocument WCAG-EM. Als een proces is meegenomen in het onderzoek staan ook alle processchermen in de steekproef vermeld.

Zie: <https://www.digitoegankelijk.nl/aanpak/toegankelijkheidsonderzoek>.

### **Steekproef (met de titels van de schermen)**

- ID-check (ID01)
- Instellingen (AP130)
- Uitvoeren ID-check (ID02)
- Koppelcode invullen (ID03)
- Foutmelding (AP219)
- QR-code scannen (ID04)

# CARDAN Technobility

## WCAG 2.1 inspectie niveau AA

Check-ID 1.0.3 op iOS

**Opdrachtgever:** Logius

**Mobiele applicatie:** Check-ID 1.0.3

**Rapportversie:** 1.1

Tilburg, 18 juni 2021

## INHOUDSOPGAVE

Inleiding.....	3
Onderzoeksgegevens.....	4
Algemene gegevens.....	4
Scope van het onderzoek.....	4
Steekproef.....	4
Inspectiemethode.....	4
Toegepaste norm.....	4
Gebruikte technieken.....	4
Gebruikte hardware en software.....	5
Inspectie-instelling.....	5
Samenvatting.....	6
Uitzonderingen.....	7
PDF.....	7
Video.....	7
Kaarten en karteringsdiensten.....	8
Beoordeling.....	9
Waarneembaar.....	9
Bedienbaar.....	10
Begrijpelijk.....	11
Robuust.....	11
Onderzoeksscores.....	11
Onderzoeksresultaten.....	12
Principe 1: Waarneembaar.....	12
Richtlijn 1.1: Tekstalternatieven.....	12
Richtlijn 1.2: Op tijd gebaseerde media.....	13
Richtlijn 1.3: Aanpasbaar.....	15
Richtlijn 1.4: Onderscheidbaar.....	17
Principe 2: Bedienbaar.....	21
Richtlijn 2.1: Toetsenbordtoegankelijk.....	21
Richtlijn 2.2: Genoeg tijd.....	23
Richtlijn 2.3: Toevallen.....	25
Richtlijn 2.4: Navigeerbaar.....	26
Richtlijn 2.5: Input Modaliteiten.....	28
Principe 3: Begrijpelijk.....	30
Richtlijn 3.1: Leesbaar.....	30
Richtlijn 3.2: Voorspelbaar.....	31
Richtlijn 3.3: Assistentie bij invoer.....	32
Principe 4: Robuust.....	34
Richtlijn 4.1: Compatibel.....	34
Bijlage 1: Schermen in de steekproef van het onderzoek.....	36
Steekproef (met de titels van de schermen).....	36

## INLEIDING

Op verzoek van Logius, aanbieder van de mobiele applicatie Check-ID 1.0.3, is een onderzoek uitgevoerd waarin vastgesteld is in hoeverre de mobiele applicatie voldoet aan WCAG 2.1, niveau AA. Het onderzoek is uitgevoerd volgens de richtlijnen van het Waarmerk drempelvrij.nl, het Nederlandse kwaliteitsmerk voor toegankelijke websites en mobiele applicaties.

WCAG staat voor Web Content Accessibility Guidelines. Dit zijn de internationale richtlijnen voor toegankelijkheid van webcontent. De WCAG 2.1 zijn opgedeeld in vier principes, namelijk: Waarneembaar, Bedienbaar, Begrijpelijk en Robuust. Elk principe bestaat uit een aantal richtlijnen. Elke richtlijn is vervolgens opgedeeld in één of meerdere meetbare succescriteria. Omdat WCAG 2.1 techniek-onafhankelijk is opgesteld, kan hiermee de toegankelijkheid van alle content op het web en in mobiele applicaties worden gemeten. Voor het onderzoek van (mobiele) applicaties bestaat er aparte documentatie onder de noemer WCAG2ICT.

De WCAG 2.1 richtlijnen zijn sinds 23 december 2018 verplicht volgens de Europese richtlijnen voor digitale toegankelijkheid (EN 301 549). De Nederlandse richtlijnen voor digitale toegankelijkheid staan in het [Tijdelijk besluit digitale toegankelijkheid overheid](#) en volgen net als het waarmerk drempelvrij.nl deze Europese richtlijn (EN 301 549). Een website die voldoet aan WCAG 2.1 voldoet daarmee dus zowel aan de Nederlandse als de Europese richtlijnen voor digitale toegankelijkheid.

Dit rapport beschrijft per succescriterium in hoeverre de mobiele applicatie al dan niet voldoet.

Heeft u naar aanleiding van dit rapport inhoudelijke vragen, dan kunt u contact met ons opnemen om deze te bespreken. Onze voorkeur gaat uit naar contact via e-mail: [technobility@cardan.com](mailto:technobility@cardan.com). Vermeldt u hierbij alstublieft de naam van uw organisatie (Logius) en de datum van het rapport (18 juni 2021).

## ONDERZOEKSGEGEVENS

### Algemene gegevens

Opdrachtgever	: Logius
Onderzochte mobiele applicatie	: Check-ID 1.0.3 (175)
Type onderzoek	: WCAG 2.1 inspectie niveau AA
Versie van rapport	: 1.1
Datum rapport	: 18 juni 2021
Inspectie instelling	: Cardan Technobility
Inspecteur	: Juia Zjochova
Senior Consultant	: Gerard Copinga

### Scope van het onderzoek

- Alle schermen van de mobiele applicatie Check-ID 1.0.3

### Steekproef

Zie bijlage 1 voor een beschrijving van de schermen in de steekproef.

### Inspectiemethode

Dit onderzoek (inspectie) is uitgevoerd conform de evaluatiemethode WCAG-EM. Deze methode is [aanbevolen volgens digitoegankelijk](#). Een overzicht van de gebruikte methode is te vinden op de pagina: <https://www.w3.org/WAI/test-evaluate/conformance/wcag-em/>.

### Toegepaste norm

WCAG 2.1 ([www.w3.org/Translations/WCAG21-nl/](http://www.w3.org/Translations/WCAG21-nl/)).

WCAG2ICT ([www.w3.org/TR/wcag2ict](http://www.w3.org/TR/wcag2ict)).

### Gebruikte technieken

Bij het uitvoeren van dit onderzoek is er vanuit gegaan dat alle technieken van het W3C ondersteund worden en dus gebruikt mogen worden. Zie:

[www.w3.org/TR/WCAG20-TECHS](http://www.w3.org/TR/WCAG20-TECHS) en [www.w3.org/WAI/WCAG21/Techniques](http://www.w3.org/WAI/WCAG21/Techniques)

## **Gebruikte hardware en software**

Bij dit onderzoek is de volgende hardware en software gebruikt:

- Telefoon type: iPhone 10
- OS type : iOS
- OS versie : 10
- iOS Voice-Over (en stembediening en andere toegankelijkheidsfuncties)
- Bluetooth draadloos toetsenbord
- iOS Accessibility Inspector

## **Inspectie-instelling**

Deze inspectie is uitgevoerd door Cardan Technobility.

Adres : TalentSquare 13, 5038 LX Tilburg  
Telefoon : 088-5004070  
E-mailadres : [technobility@cardan.com](mailto:technobility@cardan.com)  
Website : [www.technobility.nl](http://www.technobility.nl)

## SAMENVATTING

Het onderzoek naar de toegankelijkheid van de mobiele applicatie Check-ID 1.0.3 is afgerond op 18 juni 2021. Dit onderzoek is uitgevoerd volgens de richtlijnen van het Waarmark drempelvrij.nl. De gebruikte normen zijn WCAG 2.1 niveau AA en WCAG2ICT.

Uit het onderzoek is gebleken dat de mobiele applicatie helaas nog niet volledig voldoet aan alle succescriteria. Op dit moment voldoet de mobiele applicatie aan 39 van de 50 succescriteria.

Het kleurcontrast van tekst en interface-elementen voldoet aan de eisen van WCAG.

Verder wordt er geen informatie getoond die afhankelijk is van kleur of zintuiglijke eigenschappen. De kopteksten zijn niet alleen door middel van visuele kenmerken te onderscheiden van de rest van de tekst. Deze structuur is ook in de code aangegeven. Wat dit betreft wordt dus al goed met toegankelijkheid rekening gehouden.

Er zijn echter ook nog toegankelijkheidsproblemen gevonden. Niet alle niet-tekstuele content zoals afbeeldingen en animaties zijn voorzien van een goede alternatieve tekst. Hierdoor is deze informatie niet beschikbaar voor gebruikers met voorleessoftware. Er is een afbeelding aangetroffen die juist heel veel alternatieve tekst bevat. Deze tekst staat niet als tekst op de pagina en is daardoor niet beschikbaar voor een ziende gebruiker. De applicatie is vergrendeld tot portretstand. Mensen die hun apparaten bevestigen in een bepaalde stand en geen mogelijkheid hebben om het apparaat te draaien, kunnen deze applicatie niet meer gebruiken. Zie de rapportage voor een volledig overzicht van de gevonden problemen.

In dit rapport worden slechts voorbeelden gegeven van aangetroffen problemen; dit is echter geen compleet overzicht. Het onderzoek is indicatief voor de verschillende soorten problemen die gevonden zijn. Het kan dus zijn dat een soort probleem op meer plaatsen binnen de mobiele applicatie voorkomt, maar dat maar enkele voorbeelden zijn genoemd.

Omdat het onderzoek uit een steekproef bestaat, kan het zijn dat een probleem niet gesignaleerd wordt. Uiteraard proberen we de steekproef zodanig te maken dat dit geminimaliseerd wordt, maar het kan nooit uitgesloten worden. Het kan dan wel bij een volgend onderzoek worden opgemerkt.

Wanneer verbeteringen worden doorgevoerd, moet u er rekening mee houden dat hierdoor nieuwe toegankelijkheidsproblemen kunnen ontstaan.

## Uitzonderingen

Voor mobiele applicaties geldt dat deze pas per 23 juni 2021 toegankelijk hoeven te zijn. Dat geldt dan ook voor alle andere content waar een uitzondering voor geldt. Denk daarbij bijvoorbeeld aan PDF documenten en video's die in een mobiele applicatie worden gebruikt.

Ondanks dat de mobiele applicaties nog niet toegankelijk hoeven te zijn, keuren we de problemen die we vinden wel af in dit onderzoek. Ook eventuele problemen in PDF documenten en/of video's die mogelijk in de mobiele applicatie worden gebruikt. In de toegankelijkheidsverklaring voor de mobiele applicatie kan dan aangegeven worden dat hier nog een uitzondering voor geldt vanuit de wetgeving.

Organisaties die zich beroepen op deze uitzonderingen, moeten in de toegankelijkheidsverklaring aangeven welke maatregelen ter verbetering zijn genomen, welke alternatieven worden geboden en wanneer wel aan de verplichting zal worden voldaan.

Ga voor de volledige uitleg naar

<https://www.digitoegankelijk.nl/wetgeving/specifieke-situaties>, maar omdat het hier gaat om een mobiele applicatie gelden de genoemde tijdelijke uitzonderingen allemaal tot en met 23 juni 2021.

## PDF

Alle kantoorbestanden die na 23 september 2018 op een digitaal kanaal zijn geplaatst, moeten toegankelijk zijn vanaf 23 juni 2021.

**Let op:** documenten voor actieve administratieve processen moeten altijd toegankelijk zijn. Denk bijvoorbeeld aan een PDF-formulier voor het aanvragen van een paspoort of vergunning.

In dit onderzoek worden alleen PDF's onderzocht die toegankelijk moeten zijn.

## Video

Alle video's die vanaf 23 juni 2021 worden gepubliceerd, moeten volledig toegankelijk zijn.

Voor video's die tijdens dit onderzoek online staan, wordt ervan uitgegaan dat deze toegankelijk moeten zijn. Een uitzondering hierop is dat video's waarvan direct duidelijk is dat deze gepubliceerd zijn voor 23 juni 2021 niet afgekeurd worden.



## **Kaarten en karteringsdiensten**

Online kaarten en karteringsdiensten hoeven niet toegankelijk te zijn.

**Let op:** essentiële informatie voor navigatie moet wel een digitaal, toegankelijk alternatief hebben. Aangeraden wordt om deze kaarten en karteringsdiensten wel zoveel mogelijk toegankelijk te maken.

## BEOORDELING

Hieronder staat een overzicht van alle WCAG 2.1 succescriteria van niveau A en AA verdeeld over de 4 principes: Waarneembaar, Bedienbaar, Begrijpelijk en Robuust. Per succescriterium is een korte omschrijving gegeven, het niveau en of de pagina's uit de steekproef voldoen aan het succescriterium of niet. Als ze niet voldoen aan een succescriterium is in het volgende hoofdstuk een overzicht te vinden van de bevindingen die tot deze conclusie hebben geleid.

### Waarneembaar

criterium	criteriumomschrijving	Niveau	Resultaat
1.1.1	Niet tekstuele content	A	Voldoet niet
1.2.1	Louter-geluid en louter-videobeeld (vooraf opgenomen)	A	Voldoet
1.2.2	Ondertiteling voor doven en slechthorenden (vooraf opgenomen)	A	Voldoet
1.2.3	Audiodescriptie of media-alternatief (vooraf opgenomen)	A	Voldoet
1.2.4	Ondertitels voor doven en slechthorenden (live)	AA	Voldoet
1.2.5	Audiodescriptie (vooraf opgenomen)	AA	Voldoet
1.3.1	Info en relaties	A	Voldoet niet
1.3.2	Betekenisvolle volgorde	A	Voldoet
1.3.3	Zintuiglijke eigenschappen	A	Voldoet
1.3.4	Weergavestand	AA	Voldoet niet
1.3.5	Identificeer het doel van de input	AA	Voldoet
1.4.1	Gebruik van kleur	A	Voldoet
1.4.2	Geluidsbediening	A	Voldoet
1.4.3	Contrast (minimum)	AA	Voldoet
1.4.4	Herschalen van tekst	AA	Voldoet niet
1.4.5	Afbeeldingen van tekst	AA	Voldoet niet
1.4.10	Reflow	AA	Voldoet

criterium	criteriumomschrijving	Niveau	Resultaat
1.4.11	Contrast van niet-tekstuele content	AA	Voldoet
1.4.12	Tekstafstand	AA	Voldoet
1.4.13	Content bij hover of focus	AA	Voldoet

## Bedienbaar

criterium	criteriumomschrijving	Niveau	Resultaat
2.1.1	Toetsenbord	A	Voldoet niet
2.1.2	Geen toetsenbordval	A	Voldoet
2.1.4	Enkel teken sneltoetsen	A	Voldoet
2.2.1	Timing aanpasbaar	A	Voldoet niet
2.2.2	Pauzeren, stoppen verbergen	A	Voldoet niet
2.3.1	Drie flitsen of beneden drempelwaarde	A	Voldoet
2.4.1	Blokken omzeilen	A	Voldoet
2.4.2	Paginatitel	A	Voldoet
2.4.3	Focus volgorde	A	Voldoet
2.4.4	Linkdoel (in context)	A	Voldoet
2.4.5	Meerdere manieren	AA	Voldoet
2.4.6	Koppen en labels	AA	Voldoet
2.4.7	Focus zichtbaar	AA	Voldoet
2.5.1	Aanwijzergebaren	A	Voldoet
2.5.2	Aanwijzerannulering	A	Voldoet
2.5.3	Label in naam	A	Voldoet
2.5.4	Bewegingsactivering	A	Voldoet

## Begrijpelijk

criterium	criteriumomschrijving	Niveau	Resultaat
3.1.1	Taal van de pagina	A	Voldoet
3.1.2	Taal van onderdelen	AA	Voldoet
3.2.1	Bij focus	A	Voldoet
3.2.2	Bij input	A	Voldoet
3.2.3	Consistente navigatie	AA	Voldoet
3.2.4	Consistente identificatie	AA	Voldoet
3.3.1	Fout identificatie	A	Voldoet niet
3.3.2	Labels of instructies	A	Voldoet
3.3.3	Foutsuggesties	AA	Voldoet niet
3.3.4	Foutpreventie (wettelijk, financieel, gegevens)	AA	Voldoet

## Robuust

criterium	criteriumomschrijving	Niveau	Resultaat
4.1.1	Parsen	A	Voldoet
4.1.2	Naam, rol, waarde	A	Voldoet niet
4.1.3	Statusberichten	AA	Voldoet

## Onderzoeksscores

Principe	Niveau A		Niveau AA		Totaal	
	Behaalde score	Maximale score	Behaalde score	Maximale score	Behaalde score	Maximale score
Waarneembaar	7	9	8	11	15	20
Bedienbaar	11	14	3	3	14	17
Begrijpelijk	4	5	4	5	8	10
Robuust	1	2	1	1	2	3
<b>Totaal</b>	<b>23</b>	<b>30</b>	<b>16</b>	<b>20</b>	<b>39</b>	<b>50</b>

## ONDERZOEKSRESULTATEN

### Principe 1: Waarneembaar

Informatie en componenten van de gebruikersinterface moeten toonbaar zijn aan gebruikers op voor hen waarneembare wijze.

### Richtlijn 1.1: Tekstalternatieven

Lever tekstalternatieven voor alle niet-tekstuele content, zodat die veranderd kan worden in andere vormen die mensen nodig hebben, zoals grote letters, braille, spraak, symbolen of eenvoudiger taal.

### Succescriterium 1.1.1: Niet-tekstuele content (niveau A)

Alle niet-tekstuele content die aan de gebruiker wordt gepresenteerd, heeft een tekstalternatief dat een gelijkwaardig doel dient.

### Resultaat



Voldoet niet: De onderzochte set webpagina's voldoet niet aan dit succescriterium.

### Opmerkingen

Bovenaan het scherm "Start" staat het logo van DigiD. Deze afbeelding is als achtergrondafbeelding toegevoegd en wordt niet voorgelezen. Deze afbeelding vertelt de gebruiker belangrijke informatie, namelijk de relatie tussen twee apps en moet ook aan een blinde gebruiker worden voorgelezen. Dit logo heeft op alle plaatsen waar deze gebruikt is een betekenis en moet dan een tekstalternatief krijgen.

Op het scherm "Start" onder de tekst staat een decoratieve afbeelding. De voorleessoftware leest 'afbeelding' voor. Deze afbeelding voegt niets toe aan de content van het scherm en dient verborgen te worden van voorleessoftware.

In het scherm "Scannen identiteitsbewijs" heeft de animatie veel alternatieve tekst. Deze tekst is niet op de pagina te zien is. Bijvoorbeeld informatie dat je je telefoon uit het hoesje moet halen als het scannen niet lukt staat niet als tekst op de pagina.

## **Richtlijn 1.2: Op tijd gebaseerde media**

Lever alternatieven voor op tijd gebaseerde media.

### **Succescriterium 1.2.1: Louter-geluid en louter-videobeeld (vooraf opgenomen) (Niveau A)**

Voor media met vooraf opgenomen louter-geluid en vooraf opgenomen louter-videobeeld is het volgende waar, behalve als de audio of video een media-alternatief voor tekst is en duidelijk als zodanig is gelabeld:

- Vooraf opgenomen louter-geluid: Er wordt een alternatief geleverd voor op tijd gebaseerde media dat equivalente informatie geeft voor vooraf opgenomen louter-geluid content.
- Vooraf opgenomen louter-videobeeld: Er wordt een alternatief geleverd voor op tijd gebaseerde media of een geluidsspoor dat equivalente informatie geeft voor vooraf opgenomen louter-videobeeld content.

#### **Resultaat**

- ✓ Voldoet: Geen van de technieken bij dit succescriterium is van toepassing.

### **Succescriterium 1.2.2: Ondertiteling voor doven en slechthorenden (vooraf opgenomen) (Niveau A)**

Er worden ondertitels voor doven en slechthorenden geleverd voor alle vooraf opgenomen audiocontent in gesynchroniseerde media, behalve als het mediabestand een media-alternatief is voor tekst en duidelijk als zodanig is gelabeld.

#### **Resultaat**

- ✓ Voldoet: Geen van de technieken bij dit succescriterium is van toepassing.

### **Succescriterium 1.2.3: Audiodescriptie of media-alternatief (vooraf opgenomen) (Niveau A)**

Er wordt een alternatief voor op tijd gebaseerde media of audiodescriptie van de vooraf opgenomen videocontent geleverd voor gesynchroniseerde media, behalve als het mediabestand een media-alternatief is voor tekst en duidelijk als zodanig is gelabeld.


#### **Resultaat**

- ✓ Voldoet: Geen van de technieken bij dit succescriterium is van toepassing.

**Succescriterium 1.2.4: Ondertitels voor doven en slechthorenden (live) (Niveau AA)**

Er worden ondertitels voor doven en slechthorenden geleverd voor alle live audiocontent in gesynchroniseerde media.


**Resultaat**

 Voldoet: Geen van de technieken bij dit succescriterium is van toepassing.

**Succescriterium 1.2.5: Audiodescriptie (vooraf opgenomen) (Niveau AA)**

Er wordt een audiodescriptie geleverd voor alle vooraf opgenomen videocontent in gesynchroniseerde media.

**Resultaat**

 Voldoet: Geen van de technieken bij dit succescriterium is van toepassing.

### **Richtlijn 1.3: Aanpasbaar**

Creëer content die op verschillende manieren gepresenteerd kan worden (bijvoorbeeld eenvoudiger lay-out) zonder verlies van informatie of structuur.

#### **Succescriterium 1.3.1: Info en relaties (Niveau A)**

Informatie, structuur, en relaties overgebracht door presentatie kunnen door software bepaald worden of zijn beschikbaar in tekst.

#### **Resultaat**

 Voldoet niet: De onderzochte set webpagina's voldoet niet aan dit succescriterium.

#### **Opmerkingen**

In het scherm "Scannen identiteitsbewijs" staat een knop met een rond, zwart icoontje waarop een vraagteken staat. Deze knop opent een pop-up scherm met tekst. In deze tekst staat een opsomming van documenten die als id's worden gebruikt. Deze lijst wordt niet als lijst, maar als platte tekst voorgelezen. Een ziende gebruiker ziet dat er drie documenten zijn die als id's mogen worden gebruikt. Een blinde gebruiker krijgt dit overzicht niet. Als een opsomming correct wordt opgemaakt, kondigt de voorleessoftware van tevoren aan dat hier een lijst staat met drie punten.

#### **Succescriterium 1.3.2: Betekenisvolle volgorde (Niveau A)**

Als de volgorde waarin content wordt gepresenteerd van invloed is op zijn betekenis, kan een betekenisvolle leesvolgorde door software bepaald worden.

#### **Resultaat**

 Voldoet: De onderzochte set webpagina's voldoet aan dit succescriterium.

#### **Succescriterium 1.3.3: Zintuiglijke eigenschappen (Niveau A)**

Instructies die geleverd worden om content te begrijpen en te bedienen zijn niet alleen afhankelijk van zintuiglijke eigenschappen van componenten zoals vorm, omvang, visuele locatie, oriëntatie of geluid.

#### **Resultaat**

 Voldoet: De onderzochte set webpagina's voldoet aan dit succescriterium.



**Succescriterium 1.3.4: Weergavestand (Niveau AA)**

De content beperkt de weergave en bediening niet tot een enkele presentatie-oriëntatie, zoals staand of liggend, tenzij een specifieke presentatie-oriëntatie essentieel is.

**Resultaat**

 Voldoet niet: De onderzochte set webpagina's voldoet niet aan dit succescriterium.

**Opmerkingen**


De applicatie is alleen in portretmode te bekijken. De weergave van de content is vergrendeld tot verticale lay-out. Gebruikers hebben geen optie om de applicatie in de liggende stand te bekijken.

**Succescriterium 1.3.5: Identificeer het doel van de input (Niveau AA)**

Het doel van elk invoerveld waarmee informatie van de gebruiker wordt verzameld, kan door software bepaald worden wanneer:

- Het invoerveld een doel dient dat is geïdentificeerd in de paragraaf Inputdoelen voor Componenten van de Gebruikersinterface; en
- De content wordt geïmplementeerd met behulp van technologieën die ondersteuning bieden bij het identificeren van de verwachte betekenis van formulier-invoergegevens.

**Resultaat**

 Voldoet: Geen van de technieken bij dit succescriterium is van toepassing.

## Richtlijn 1.4: Onderscheidbaar

Maak het voor gebruikers gemakkelijker om content te horen en te zien, waaronder scheiding van voorgrond en achtergrond.

### Succescriterium 1.4.1: Gebruik van kleur (Niveau A)

Kleur wordt niet als het enige visuele middel gebruikt om informatie over te brengen, een actie aan te geven, tot een reactie op te roepen of een visueel element te onderscheiden.

#### Resultaat

 Voldoet: De onderzochte set webpagina's voldoet aan dit succescriterium.

### Succescriterium 1.4.2: Geluidsbediening (Niveau A)

Als een geluidswaergave op een webpagina automatisch meer dan 3 seconden speelt, is er of een mechanisme beschikbaar om de geluidswaergave te pauzeren of te stoppen, of er is een mechanisme beschikbaar om het geluidsvolume onafhankelijk van het overall systeemvolume te regelen.

#### Resultaat

 Voldoet: Geen van de technieken bij dit succescriterium is van toepassing.

### Succescriterium 1.4.3: Contrast (minimum) (Niveau AA)

De visuele waergave van tekst en afbeeldingen van tekst heeft een contrastverhouding van ten minste 4,5:1, behalve in de volgende gevallen:

- **Grote tekst:** Grote tekst en afbeeldingen van grote tekst hebben een contrastverhouding van ten minste 3:1;
- **Incidenteel:** Tekst of afbeeldingen van tekst die deel zijn van een inactieve component van de gebruikersinterface, die puur decoratief zijn, die voor niemand zichtbaar zijn, of die onderdeel zijn van een afbeelding die significant andere visuele content bevat, hebben geen contrasteis.
- **Logotypes:** Tekst die onderdeel is van een logo of merknaam heeft geen contrasteis.

#### Resultaat

 Voldoet: De onderzochte set webpagina's voldoet aan dit succescriterium.

**Succescriterium 1.4.4: Herschalen van tekst (Niveau AA)**

Behalve voor ondertitels voor doven en slechthorenden en afbeeldingen van tekst, kan tekst zonder hulptechnologie tot 200 procent schalen zonder verlies van content of functionaliteit.

**Resultaat**

 Voldoet niet: De onderzochte set webpagina's voldoet niet aan dit succescriterium.

**Opmerkingen**

Als de tekstgrootte maximaal wordt aangepast via “Instellingen - Toegankelijkheid - Weergave en tekstgrootte”, verdwijnen delen van content. Op het scherm “Instellingen” blijft alleen “Verzamelde” over van het etiket op een schakelknop. De oorspronkelijke tekst is “Verzamelde statistieken”. Op het scherm “Uitvoeren ID-check” raken de knoppen delen van teksten kwijt. Wat er over blijft is “A..en” en “D..an”. De oorspronkelijke tekst is “Annuleren” en “Doorgaan”.

**Succescriterium 1.4.5: Afbeeldingen van tekst (Niveau AA)**

Als de gebruikte technologieën de visuele weergave tot stand kunnen brengen, gebruik dan liever tekst in plaats van afbeeldingen van tekst om informatie over te brengen, behalve in de volgende gevallen:

- **Aanpasbaar:** De afbeelding van tekst kan visueel worden aangepast aan de eisen van de gebruiker;
- **Essentieel:** Een specifieke weergave van tekst is essentieel voor de informatie die wordt overgebracht. Logotypes (tekst die onderdeel is van een logo of merknaam) worden als essentieel beschouwd.

**Resultaat**

 Voldoet niet: De onderzochte set webpagina's voldoet niet aan dit succescriterium.

**Opmerkingen**

Op het scherm “Uitvoeren ID-check” staat animatie waarop drie id’s worden afgebeeld die de vraag beantwoorden “over juiste id-bewijs”. Het gaat om een paspoort, rijbewijs en een id-kaart. Deze animatie bevat tekst die deel uitmaakt van de afbeelding. Deze tekst kan zonder verlies van informatie ook als gewone tekst op het scherm geplaatst te worden zodat het aangepast kan worden aan de behoeftes van de gebruiker.

**Succescriterium 1.4.10: Reflow (Niveau AA)**

Content kan zonder verlies van informatie of functionaliteit en zonder te moeten scrollen in twee dimensies, worden weergegeven voor:

- Verticaal scrollbare content met een breedte gelijkwaardig aan 320 CSS-pixels;
- Horizontaal scrollbare content met een hoogte gelijkwaardig aan 256 CSS-pixels;

Met uitzondering van delen van de content die voor het gebruik of de betekenis een tweedimensionale lay-out vereisen.

**Resultaat**

Voldoet: De onderzochte set webpagina's voldoet aan dit succescriterium.

**Succescriterium 1.4.11: Contrast van niet-tekstuele content (Niveau AA)**

De visuele weergave van het volgende heeft een contrastverhouding van ten minste 3:1 ten opzichte van aangrenzende kleuren:

- **Componenten van de gebruikersinterface:** Visuele informatie die vereist is om componenten van de gebruikersinterface en statussen te identificeren, met uitzondering van inactieve componenten of componenten waarvan de weergave van de component wordt bepaald door de user agent en niet wordt aangepast door de auteur;
- **Grafische objecten:** Delen van afbeeldingen die vereist zijn om de content te begrijpen, behalve wanneer een specifieke weergave van afbeeldingen essentieel is voor de informatie die wordt overgebracht.

**Resultaat**

Voldoet: De onderzochte set webpagina's voldoet aan dit succescriterium.

**Succescriterium 1.4.12: Tekstafstand (Niveau AA)**

Bij content die wordt geïmplementeerd met opmaaktalen die de volgende stijleigenschappen voor tekst ondersteunen, is er geen sprake van verlies van content of functionaliteit door het instellen van alle volgende, en door het niet wijzigen van andere stijleigenschappen:

- Regelhoogte (regelafstand) naar ten minste 1,5 keer de lettergrootte;
- Afstand tussen alinea's naar ten minste 2 keer de lettergrootte;
- Letterafstand (spatiëren van letters) naar ten minste 0,12 keer de lettergrootte;
- Spatiëren van woorden naar ten minste 0,16 keer de lettergrootte.

**Uitzondering:** Menselijke talen en scripts die geen gebruik maken van een of meer van deze eigenschappen voor tekststijl in schriftelijke tekst, kunnen voldoen aan de eisen door alleen gebruik te maken van de eigenschappen die bestaan voor de betreffende combinatie van taal en script.

**Resultaat**

Voldoet: De onderzochte set webpagina's voldoet aan dit succescriterium.

**Succescriterium 1.4.13: Content bij hover of focus (Niveau AA)**

Wanneer aanvullende content zichtbaar wordt en daarna weer verborgen, door het gebruik van hover met de aanwijzer of focus met het toetsenbord, gelden de volgende zaken:

- **Sluiten:** Er is een mechanisme beschikbaar waarmee de aanvullende content kan worden gesloten zonder de aanwijzer hover of de toetsenbordfocus te verplaatsen, tenzij de aanvullende content een invoerfout communiceert of andere content niet verbergt of vervangt;
- **Aanwijsbaar:** Wanneer een aanwijzer hover aanvullende content kan activeren, dan kan de aanwijzer over de aanvullende content worden bewogen zonder dat deze verdwijnt;
- **Aanhouden:** De aanvullende content blijft zichtbaar totdat de oorzaak voor de hover of focus is verwijderd, de gebruiker de content sluit of de informatie niet langer geldig is.

**Resultaat**

Voldoet: De onderzochte set webpagina's voldoet aan dit succescriterium.

## Principe 2: Bedienbaar

Componenten van de gebruikersinterface en navigatie moeten bedienbaar zijn.

### Richtlijn 2.1: Toetsenbordtoegankelijk

Maak alle functionaliteit beschikbaar vanaf een toetsenbord.

#### Succescriterium 2.1.1: Toetsenbord (Niveau A)

Alle functionaliteit van de content is bedienbaar via een toetsenbordinterface zonder dat afzonderlijke toetsaanslagen aan tijd gebonden zijn, behalve als de onderliggende functie een invoer vereist die afhangt van het pad dat de gebruiker aflegt en niet alleen van de eindpunten.

**Opmerking 1:** deze uitzondering is gerelateerd aan de onderliggende functie, niet aan de invoertechniek. Als we bijvoorbeeld met de hand geschreven tekst invoeren, vereist de invoertechniek (met de hand geschreven tekst) padafhankelijke invoer, maar de onderliggende functie (tekstinvoer) vereist dat niet.

**Opmerking 2:** dit succescriterium verbiedt geen muisinvoer of andere invoermethoden naast de toetsenbordinvoer en wil dit ook niet ontmoedigen.

#### Resultaat



Voldoet niet: De onderzochte set webpagina's voldoet niet aan dit succescriterium.

#### Opmerkingen

Alleen de invoervelden op het scherm "Koppelcode invoeren" kunnen worden bediend met een toetsenbord. Alle andere interactieve elementen die op andere schermen staan, zijn niet met toetsenbord te bedienen.

#### Succescriterium 2.1.2: Geen toetsenbordval (Niveau A)

Als de toetsenbordfocus met de toetsenbordinterface verplaatst kan worden naar een component van de pagina, dan kan de focus ook met alleen de toetsenbordinterface weer van dat component weg worden bewogen, en, als er meer nodig is dan de standaard pijl- of tabtoetsen of andere standaard methoden om de focus te verplaatsen, dan wordt de gebruiker geïnformeerd over de manier waarop de focus kan worden verplaatst.

#### Resultaat



Voldoet: De onderzochte set webpagina's voldoet aan dit succescriterium.

**Succescriterium 2.1.4: Enkel teken sneltoetsen (Niveau A)**

Wanneer een sneltoets in content wordt geïmplementeerd door alleen letters (inclusief hoofdletters en kleine letters), leestekens, cijfers of symbolen te gebruiken, geldt ten minste één van de volgende zaken:

- **Uitzetten:** Er is een mechanisme beschikbaar waarmee de sneltoets kan worden uitgezet;
- **Opnieuw toewijzen:** Er is een mechanisme beschikbaar om de sneltoets opnieuw toe te wijzen aan één of meerdere niet-afdrukbare tekens (bijv. Ctrl, Alt, enz.);;
- **Alleen actief bij focus:** De sneltoets voor een component van de gebruikersinterface is alleen actief wanneer de betreffende component de focus heeft.

**Resultaat**

Voldoet: Geen van de technieken bij dit succescriterium is van toepassing.

## Richtlijn 2.2: Genoeg tijd

Geef gebruikers genoeg tijd om content te lezen en te gebruiken.

### Succescriterium 2.2.1: Timing aanpasbaar (Niveau A)

Voor elke tijdslimiet die door de content wordt ingesteld geldt ten minste een van de volgende zaken: uitzetten, aanpassen, verlengen, realtime uitzondering, essentiële uitzondering of 20 uur uitzondering.

## Resultaat

 Voldoet niet: De onderzochte set webpagina's voldoet niet aan dit succescriterium.

## Opmerkingen

De sessie om de QR-code te scannen heeft een tijdslimiet. Dit limiet is door de gebruiker niet aan te passen.

### Succescriterium 2.2.2: Pauzeren, stoppen, verbergen (Niveau A)

Voor alle bewegende, knipperende, scrollende of automatisch actualiserende informatie gelden alle volgende zaken:

- **Bewegen, knipperen, scrollen:** Voor bewegende, knipperende of scrollende informatie die (1) automatisch start, (2) langer dan vijf seconden duurt, en (3) parallel met andere content wordt getoond, is er een mechanisme voor de gebruiker om dit te pauzeren, te stoppen of te verbergen, tenzij de beweging, knipperring of scrolling, onderdeel is van een activiteit waar ze essentieel is en
- **Automatisch actualiserend:** Voor elke soort automatisch actualiserende informatie die (1) automatisch start en (2) parallel met andere content wordt gepresenteerd, is er een mechanisme voor de gebruiker om dit te pauzeren, te stoppen of te verbergen of de frequentie van de actualisering in te stellen tenzij de automatische actualisering onderdeel is van een activiteit waar ze essentieel is.

## Resultaat

 Voldoet niet: De onderzochte set webpagina's voldoet niet aan dit succescriterium.



## Opmerkingen

Op het scherm “Uitvoeren ID-check” staat animatie waarop drie id’s worden afgebeeld die de vraag beantwoorden “over juiste id-bewijs”. Als stukken content op een webpagina bewegen dan kan dit hinderlijk zijn voor mensen met bijvoorbeeld een cognitieve beperking, omdat zij tijdens het lezen van de “stilstaande” content steeds afgeleid worden door de “bewegende” content. Er is een mechanisme geboden worden om dit te stoppen, pauzeren of te verbergen, maar dit mechanisme is niet herkenbaar als pauzeknop.

**Richtlijn 2.3: Toevallen**

Ontwerp content niet op een manier waarvan bekend is dat die toevallen veroorzaakt.

**Succescriterium 2.3.1: Drie flitsen of beneden drempelwaarde (Niveau A)**

Webpagina's bevatten niets wat meer dan drie keer flitst in enige periode van één seconde of de flits is beneden de algemene flits- en rodeflitsdrempelwaarden.

**Resultaat**

Voldoet: De onderzochte set webpagina's voldoet aan dit succescriterium.

## Richtlijn 2.4: Navigeerbaar

Lever manieren om gebruikers te helpen navigeren, content te vinden en te bepalen waar ze zijn.

### Succescriterium 2.4.1: Blokken omzeilen (Niveau A)

Er is een mechanisme beschikbaar om blokken content die op meerdere webpagina's worden herhaald te omzeilen.

#### Resultaat



Voldoet: Geen van de technieken bij dit succescriterium is van toepassing.

### Succescriterium 2.4.2: Paginatitel (Niveau A)

Webpagina's hebben titels die het onderwerp of doel beschrijven.

#### Resultaat



Voldoet: De onderzochte set webpagina's voldoet aan dit succescriterium.

#### Opmerkingen

Bij dit succescriterium wordt alleen de naam van de applicatie als geheel beoordeeld. De naam van de applicatie luidt "Check id". In de AppStore staat deze applicatie bekend als "Check ID voor DigiD". Deze toevoeging is belangrijk en zou niet in de naam van de applicatie moeten ontbreken. De huidige naam van de applicatie is niet afgekeurd, maar het advies is om de naam van deze applicatie te verbeteren. Door de naam in de AppStore ook voor de applicatie zelf gebruiken is deze consistent en die betere naam lost ook het probleem van het tekstalternatief van het splashscreen op.

### Succescriterium 2.4.3: Focus volgorde (Niveau A)

Als een webpagina sequentieel genavigeerd kan worden en de navigatiesequenties hebben invloed op de betekenis of het gebruik, dan krijgen focusbare componenten de focus in de juiste volgorde waardoor betekenis en bedienbaarheid behouden blijft.

#### Resultaat



Voldoet: De onderzochte set webpagina's voldoet aan dit succescriterium.

**Succescriterium 2.4.4: Linkdoel (in context) (Niveau A)**

Het doel van elke link kan bepaald worden uit enkel de linktekst of uit de linktekst samen met zijn door software bepaalde linkcontext, behalve daar waar het doel van de link een dubbelzinnige betekenis zou kunnen hebben voor gebruikers in het algemeen.


**Resultaat**

 Voldoet: De onderzochte set webpagina's voldoet aan dit succescriterium.

**Succescriterium 2.4.5: Meerdere manieren (Niveau AA)**

Er is meer dan één manier beschikbaar om een webpagina binnen een verzameling webpagina's te vinden, behalve wanneer de webpagina het resultaat is van, of een stap in, een proces.

**Resultaat**

 Voldoet: Geen van de technieken bij dit succescriterium is van toepassing.

**Succescriterium 2.4.6: Koppen en labels (Niveau AA)**

Koppen en labels beschrijven het onderwerp of doel.

**Resultaat**

 Voldoet: De onderzochte set webpagina's voldoet aan dit succescriterium.

**Succescriterium 2.4.7: Focus zichtbaar (Niveau AA)**

Elke gebruikersinterface die met een toetsenbord te bedienen is, heeft een bedieningswijze waarbij de indicator van de toetsenbordfocus zichtbaar is.

**Resultaat**

 Voldoet: De onderzochte set webpagina's voldoet aan dit succescriterium.

## Richtlijn 2.5: Input Modaliteiten

Maak het eenvoudiger voor gebruikers om de functionaliteit te bedienen met andere vormen van invoer dan alleen het toetsenbord.

### Succescriterium 2.5.1: Aanwijzergebaren (Niveau A)

Alle functionaliteit waarmee bij de bediening gebruik wordt gemaakt van meerpunts- of padgebaseerde gebaren, kan worden bediend met een enkele aanwijzer zonder een padgebaseerd gebaar, tenzij een meerpunts- of padgebaseerd gebaar essentieel is.

#### Resultaat

 Voldoet: Geen van de technieken bij dit succescriterium is van toepassing.

### Succescriterium 2.5.2: Aanwijzerannulering (Niveau A)

Voor functionaliteit die kan worden bediend met een enkele aanwijzer, geldt ten minste één van de volgende zaken:

- **Geen down-event:** Het down-event van de aanwijzer wordt niet gebruikt om enig onderdeel van de functie uit te voeren;
- **Afbreken of ongedaan maken:** De functie wordt voltooid door het up-event en er is een mechanisme beschikbaar om de functie af te breken voordat deze wordt voltooid of om de functie ongedaan te maken als deze is voltooid;
- **Up reversal:** Met het up-event wordt elk resultaat van het voorgaande down-event ongedaan gemaakt;
- **Essentieel:** Het voltooien van de functie met het down-event is essentieel.

#### Resultaat

 Voldoet: De onderzochte set webpagina's voldoet aan dit succescriterium.

### Succescriterium 2.5.3: Label in naam (Niveau A)

Bij componenten van de gebruikersinterface met labels die tekst of afbeeldingen van tekst bevatten, bevat de naam de tekst die visueel wordt weergegeven.

#### Resultaat

 Voldoet: De onderzochte set webpagina's voldoet aan dit succescriterium.

**Succescriterium 2.5.4: Bewegingsactivering (Niveau A)**

Functionaliteit die kan worden bediend door de beweging van een apparaat of beweging van een gebruiker, kan ook worden bediend met componenten van de gebruikersinterface. De reactie op de beweging kan worden uitgeschakeld om onbedoelde activering te voorkomen, behalve wanneer:

- **Ondersteunde interface:** De beweging wordt gebruikt om de functionaliteit te bedienen via een door toegankelijkheid ondersteunde interface;
- **Essentieel:** De beweging is essentieel voor de functie en wanneer de reactie op de beweging wordt uitgeschakeld, wordt de activiteit ongeldig gemaakt.

**Resultaat**

Voldoet: Geen van de technieken bij dit succescriterium is van toepassing.

**Principe 3: Begrijpelijk**

Informatie en de bediening van de gebruikersinterface moeten begrijpelijk zijn.

**Richtlijn 3.1: Leesbaar**

Maak tekstcontent leesbaar en begrijpelijk.

**Succescriterium 3.1.1: Taal van de pagina (Niveau A)**

De standaard menselijke taal van elke webpagina kan door software bepaald worden.

**Resultaat**

Voldoet: De onderzochte set webpagina's voldoet aan dit succescriterium.

**Succescriterium 3.1.2: Taal van onderdelen (Niveau AA)**

De menselijke taal van elke passage of zin in de content kan door software bepaald worden, behalve waar het gaat om eigennamen, technische termen, woorden van onbepaalde taal en woorden of zinnen die deel zijn gaan uitmaken van het jargon van de onmiddellijk omringende tekst.

**Resultaat**

Voldoet: Geen van de technieken bij dit succescriterium is van toepassing.

**Richtlijn 3.2: Voorspelbaar**

Maak het uiterlijk en de bediening van webpagina's voorspelbaar.

**Succescriterium 3.2.1: Bij focus (Niveau A)**

Als een component de focus krijgt, dan veroorzaakt dat geen contextwijziging.

**Resultaat**

 Voldoet: De onderzochte set webpagina's voldoet aan dit succescriterium.

**Succescriterium 3.2.2: Bij input (Niveau A)**

Verandering van de instelling van een component van de gebruikersinterface veroorzaakt niet automatisch een contextwijziging tenzij de gebruiker geïnformeerd is over het gedrag vóór het gebruik van dit component.

**Resultaat**

 Voldoet: De onderzochte set webpagina's voldoet aan dit succescriterium.

**Succescriterium 3.2.3: Consistente navigatie (Niveau AA)**

Navigatiemechanismen, die op meerdere webpagina's binnen een verzameling webpagina's herhaald worden, komen elke keer dat ze worden herhaald in dezelfde relatieve volgorde voor, tenzij een verandering wordt geïnitieerd door de gebruiker.

**Resultaat**

 Voldoet: De onderzochte set webpagina's voldoet aan dit succescriterium.

**Succescriterium 3.2.4: Consistente identificatie (Niveau AA)**

Componenten die dezelfde functionaliteit hebben binnen een verzameling webpagina's worden consistent geïdentificeerd.

**Resultaat**

 Voldoet: De onderzochte set webpagina's voldoet aan dit succescriterium.



**Richtlijn 3.3: Assistentie bij invoer**

Help gebruikers om fouten te vermijden en ze te verbeteren.

**Succescriterium 3.3.1: Fout identificatie (Niveau A)**

Als een invoerfout automatisch ontdekt wordt, dan wordt het onderdeel waar de fout zit geïdentificeerd en de fout wordt tekstueel aan de gebruiker meegedeeld.

**Resultaat**

 Voldoet niet: De onderzochte set webpagina's voldoet niet aan dit succescriterium.

**Opmerkingen**

Op het scherm “Koppelcode invoeren” als vier karakters in het invoerveld worden ingevoerd, kleurt de knop “Volgende” blauw. Er kan een situatie ontstaan wanneer de gebruiker op deze knop drukt zonder resultaat. De app vertelt niet wat er fout gaat. Gebruikers moeten kunnen begrijpen wat er aan de hand is. Door in dat geval een tekstuele foutmelding te gebruiken is dit gedrag van de applicatie wel duidelijk.

**Succescriterium 3.3.2: Labels of instructies (Niveau A)**

Als de content gebruikersinvoer vereist, dan worden labels of instructies geleverd.

**Resultaat**

 Voldoet: De onderzochte set webpagina's voldoet aan dit succescriterium.

**Succescriterium 3.3.3: Foutsuggestie (Niveau AA)**

Als een invoerfout automatisch ontdekt wordt en suggesties voor verbetering bekend zijn, dan worden de suggesties aan de gebruiker geleverd, tenzij dit de beveiliging of het doel van de content in gevaar zou brengen.

**Resultaat**

 Voldoet: De onderzochte set webpagina's voldoet aan dit succescriterium.

**Opmerkingen**

Op het scherm “Koppelcode invoeren” als vier karakters in het invoerveld worden ingevoerd, kleurt de knop “Volgende” blauw. Er kan een situatie ontstaan wanneer de gebruiker op deze knop drukt zonder resultaat. De app vertelt niet wat er fout gaat. Er moet een suggestie worden getoond hoe deze fout verbeterd kan worden. Doordat dit probleem altijd wordt opgelost door het gebruik van een geldige foutmelding bij 3.3.1: Fout identificatie is dit niet dubbel afgekeurd.

**Succescriterium 3.3.4: Foutpreventie (wettelijk, financieel, gegevens) (Niveau AA)**

Voor webpagina's die wettelijke verplichtingen of financiële transacties voor de gebruiker uitvoeren, die, door de gebruiker te beheren gegevens in gegevensopslagplaatsen verwijderen of wijzigen, of die antwoorden van de gebruiker verzenden, geldt ten minste één van de volgende zaken: verzendingen kunnen ongedaan gemaakt worden, de gegevens zijn te controleren of de gegevens kunnen worden bevestigd.

**Resultaat**

Voldoet: Geen van de technieken bij dit succescriterium is van toepassing.

## Principe 4: Robuust

Content moet voldoende robuust zijn om betrouwbaar geïnterpreteerd te kunnen worden door een breed scala van user agents, met inbegrip van hulptechnologieën.

### Richtlijn 4.1: Compatibel

Maximaliseer compatibiliteit met huidige en toekomstige user agents, met inbegrip van hulptechnologieën.

#### Succescriterium 4.1.1: Parsen (Niveau A)

In content die geïmplementeerd is met opmaaktalen hebben elementen volledige begin- en eindtags, zijn elementen genest volgens hun specificatie, bevatten elementen geen dubbele attributen en zijn alle ID's uniek, behalve waar de specificatie deze eigenschappen toelaat.

### Resultaat



Voldoet: De onderzochte set webpagina's voldoet aan dit succescriterium.

#### Succescriterium 4.1.2: Naam, rol, waarde (Niveau A)

Voor alle componenten van de gebruikersinterface (inclusief, maar niet uitsluitend voor formulierelementen, links en door scripts gegenereerde componenten), kunnen de naam (name) en rol (role), door software bepaald worden; toestanden (states), eigenschappen (properties) en waarden (values) die door de gebruiker ingesteld kunnen worden kunnen door software bepaald worden; en kennisgeving van veranderingen in deze items is beschikbaar voor user agents, met inbegrip van hulptechnologieën.

### Resultaat



Voldoet niet: De onderzochte set webpagina's voldoet niet aan dit succescriterium.

### Opmerkingen

Op het scherm “Koppelcode invoeren” staan vier invoervelden om de code in te vullen. Als dit scherm voor het eerst wordt geopend, komt het toetsenbord in beeld. Als het toetsenbord wordt weg gedrukt, is het niet meer mogelijk om het weer op te roepen door op het eerste invoerveld te drukken. Het lijkt erop dat het toetsenbord in beeld komt alleen als gevolg van het openen van het scherm en niet op het drukken op een invoerveld. Dat kan betekenen dat deze invoervelden geen juiste rol hebben. Dit treed alleen op als de voorleessoftware aanstaat.

**Succescriterium 4.1.3: Statusberichten (Niveau AA)**

In content die is geïmplementeerd met opmaaktalen kunnen statusberichten door software bepaald worden met behulp van rol (role) of eigenschappen (properties), zodat hulptechnologieën de berichten aan de gebruiker kunnen presenteren zonder dat ze de focus krijgen.

**Resultaat**

Voldoet: Geen van de technieken bij dit succescriterium is van toepassing.

## **BIJLAGE 1: SCHERMEN IN DE STEEKPROEF VAN HET ONDERZOEK**

Dit onderzoek is uitgevoerd op basis van een steekproef van schermen in de applicatie. De wijze waarop de steekproef is bepaald staat voorgeschreven in het evaluatiedocument WCAG-EM. Als een proces is meegenomen in het onderzoek staan ook alle processchermen in de steekproef vermeld.

Zie: <https://www.digitoegankelijk.nl/aanpak/toegankelijkheidsonderzoek>.

### **Steekproef (met de titels van de schermen)**

- Start
- Instellingen
- Uitvoeren ID-check
- Koppelcode invullen
- QR-code scannen
- Scannen identiteitsbewijs
- ID-check annuleren (pop-up)
- Klaar om te scannen (pop-up)
- ID-check geannuleerd